



Statistische Berichte

Einkommen der Personengesellschaften/ Gemeinschaften in Bayern 2011

Ergebnisse der Statistik über die Personengesellschaften/
Gemeinschaften



L IV 5 j 2011
Hrsg. im Juni 2016
Bestellnr. L4500C 201100

Zeichenerklärung

- 0 mehr als nichts, aber weniger als die Hälfte der kleinsten in der Tabelle nachgewiesenen Einheit
- nichts vorhanden oder keine Veränderung
- / keine Angaben, da Zahlen nicht sicher genug
- Zahlenwert unbekannt, geheimzuhalten oder nicht rechenbar
- ... Angabe fällt später an
- X Tabellenfach gesperrt, da Aussage nicht sinnvoll
- () Nachweis unter dem Vorbehalt, dass der Zahlenwert erhebliche Fehler aufweisen kann
- p vorläufiges Ergebnis
- r berichtigtes Ergebnis
- s geschätztes Ergebnis
- D Durchschnitt
- ≙ entspricht

Auf- und Abrunden

Im Allgemeinen ist ohne Rücksicht auf die Endsummen auf- bzw. abgerundet worden. Deshalb können sich bei der Summierung von Einzelangaben geringfügige Abweichungen zu den ausgewiesenen Endsummen ergeben. Bei der Aufgliederung der Gesamtheit in Prozent kann die Summe der Einzelwerte wegen Rundens vom Wert 100 % abweichen. Eine Abstimmung auf 100 % erfolgt im Allgemeinen nicht.

Publikationsservice

Das Bayerische Landesamt für Statistik veröffentlicht jährlich über 400 Publikationen. Das aktuelle Veröffentlichungsverzeichnis ist im Internet als Datei verfügbar, kann aber auch als Druckversion kostenlos zugesandt werden.

Kostenlos

ist der Download der meisten Veröffentlichungen, z.B. von Statistischen Berichten (PDF- oder Excel-Format).

Kostenpflichtig

sind alle Printversionen (auch von Statistischen Berichten), Datenträger und ausgewählte Dateien (z.B. von Verzeichnissen, von Beiträgen, vom Jahrbuch).

Newsletter Veröffentlichungen

Die Themenbereiche können individuell ausgewählt werden. Über Neuerscheinungen wird aktuell informiert.

Webshop

Alle Veröffentlichungen sind im Internet verfügbar unter www.statistik.bayern.de/veroeffentlichungen

Impressum

Statistische Berichte

bieten in tabellarischer Form neuestes Zahlenmaterial der jeweiligen Erhebung. Dieses wird, soweit erforderlich, methodisch erläutert und kurz kommentiert.

Herausgeber, Druck und Vertrieb

Bayerisches Landesamt für Statistik
St.-Martin-Str. 47
81541 München

Papier

Gedruckt auf umweltfreundlichem Papier, chlorfrei gebleicht.

Vertrieb

E-Mail vertrieb@statistik.bayern.de
Telefon 089 2119-3205
Telefax 089 2119-3457

Auskunftsdienst

E-Mail info@statistik.bayern.de
Telefon 089 2119-3218
Telefax 089 2119-13580

© Bayerisches Landesamt für Statistik, München 2016
Vervielfältigung und Verbreitung, auch auszugsweise, mit Quellenangabe gestattet.

Hinweis: Diese Druckschrift wird im Rahmen der Öffentlichkeitsarbeit der Bayerischen Staatsregierung herausgegeben. Sie darf weder von Parteien noch von Wahlwerbern oder Wahlhelfern im Zeitraum von fünf Monaten vor einer Wahl zum Zwecke der Wahlwerbung verwendet werden. Dies gilt für Landtags-, Bundestags-, Kommunal- und Europawahlen. Missbräuchlich ist während dieser Zeit insbesondere die Verteilung auf Wahlveranstaltungen, an Informationsständen der Parteien sowie das Einlegen, Aufdrucken und Aufkleben parteipolitischer Informationen oder Werbemittel. Untersagt ist gleichfalls die Weitergabe an Dritte zum Zwecke der Wahlwerbung. Auch ohne zeitlichen Bezug zu einer bevorstehenden Wahl darf die Druckschrift nicht in einer Weise verwendet werden, die als Parteinahme der Staatsregierung zugunsten einzelner politischer Gruppen verstanden werden könnte. Den Parteien ist es gestattet, die Druckschrift zur Unterrichtung ihrer eigenen Mitglieder zu verwenden.

Inhaltsverzeichnis

Vorbemerkungen	4
-----------------------------	---

Abbildungen

1.	Überblick über die Gliederung der Klassifikation der Wirtschaftszweige (Ausgabe 2008)	6
2.	Summe der Einkünfte je Personengesellschaft/Gemeinschaft in den kreisfreien Städten und Landkreisen Bayerns 2011	7
3.	Personengesellschaften/Gemeinschaften und ihre Einkünfte in Bayern 2011 nach Einkommensgrößenklassen	8
4.	Durchschnittliche Einkünfte je Personengesellschaft/Gemeinschaft (Gewinn- und Verlustfälle) in Bayern 2011 nach Einkunftsarten	8
5.	Personengesellschaften/Gemeinschaften und ihre Einkünfte in Bayern 2011 nach Rechtsformen	8
6.	Personengesellschaften/Gemeinschaften und ihre Einkünfte in Bayern 2011 nach der Anzahl der Beteiligten.....	9
7.	Personengesellschaften/Gemeinschaften mit Einkünften aus nur einer bzw. mehreren Einkunftsarten in Bayern 2011	9
8.	Personengesellschaften/Gemeinschaften mit Einkünften aus Gewerbebetrieb und ihre Einkünfte in Bayern 2011 nach Wirtschaftsabschnitten (WZ 2008).....	9

Tabellen

Gesellschaften/Gemeinschaften

1.	Einkünfte der Personengesellschaften/Gemeinschaften in Bayern 2011 nach Einkunftsarten und Einkommensgrößenklassen	10
2.	Einkünfte der Personengesellschaften/Gemeinschaften in Bayern 2011 nach Einkunftsarten und Anzahl der Beteiligten.....	12
3.	Einkünfte der Personengesellschaften/Gemeinschaften in Bayern 2011 nach Einkunftsarten und Rechtsformen	12
4.	Einkünfte der Personengesellschaften/Gemeinschaften in Bayern 2011 nach Rechtsformen und Anzahl der Beteiligten	12
5.	Einkünfte der Personengesellschaften/Gemeinschaften mit nur einer bzw. mehreren Einkunftsarten in Bayern 2011 nach Anzahl der Beteiligten	14
6.	Einkünfte der Personengesellschaften/Gemeinschaften mit nur einer bzw. mehreren Einkunftsarten in Bayern 2011 nach Rechtsformen	16
7.	Personengesellschaften/Gemeinschaften mit Einkünften aus Gewerbebetrieb in Bayern 2011 nach Wirtschaftszweigen	18
8.	Einkünfte der Personengesellschaften/Gemeinschaften in Bayern 2011 nach regionaler Gliederung	38

Beteiligte

9.	Einkünfte der bayerischen Beteiligten an Personengesellschaften/Gemeinschaften 2011 nach Art des Beteiligten und Einkunftsarten	44
10.	Einkünfte der bayerischen Beteiligten an Personengesellschaften/Gemeinschaften 2011 nach Art der Beteiligung und Einkunftsarten	44

Vorbemerkungen

Die Statistik über die Personengesellschaften/Gemeinschaften (früherer Name: Statistik im Feststellungsverfahren) wird jährlich aufbereitet (bis einschl. Berichtsjahr 2007 alle drei Jahre).

Sie wertet sämtliche gesonderten und einheitlichen Feststellungen der Einkünfte von Personengesellschaften/Gemeinschaften aus, für die die bayerischen Finanzämter einen Feststellungsbescheid erlassen haben. Sie liefert damit wesentliche Informationen über die Höhe der verschiedenen Einkunftsarten sowie über die bei der Feststellungserklärung gewonnenen Informationen über verschiedene Sondervergünstigungen. Sie gibt weiterhin Auskunft über die Anzahl der Beteiligten sowie über die Art der Beteiligten und die Art der Beteiligung. Die Merkmale und Ausprägungen der Statistik über die Personengesellschaften/Gemeinschaften ergeben sich aus dem Einkommensteuerrecht.

Personengesellschaften/Gemeinschaften sind Zusammenschlüsse natürlicher und/oder juristischer Personen und selbst nicht einkommensteuerpflichtig. Ihre Einkünfte werden durch die gesonderte und einheitliche Gewinnfeststellung (§§ 179, 180 Abgabenordnung) ermittelt, auf die Beteiligten (z. B. Gesellschafter) aufgeteilt und bei diesen im Rahmen der Einkommen- bzw. Körperschaftsteuer versteuert.

Aufgrund der langen steuerlichen Veranlagungsdauer (3 Jahre nach Ende des Berichtsjahres) ist die Aktualität der Statistik über die Personengesellschaften/Gemeinschaften vergleichsweise gering.

Rechtsgrundlagen

Gesetz über Steuerstatistiken (StStatG) vom 11. Oktober 1995 (BGBl. I S. 1250, 1409), in Verbindung mit dem Bundesstatistikgesetz (BStatG) vom 22. Januar 1987 (BGBl. I S. 462, 565), in der jeweils gültigen Fassung.

Einkommensteuergesetz (EStG) in der Fassung der Bekanntmachung vom 8. Oktober 2009 (BGBl. I S. 3366, 3862), in der für das Veranlagungsjahr 2011 gültigen Fassung.

Durchführung

Die Erhebung wird als Sekundärstatistik durchgeführt. Ausgewertet werden die im Rahmen der Steuerfestsetzung bei den Finanzämtern erhobenen Daten.

Erhebungs- und Darstellungseinheit sind alle Personengesellschaften/Gemeinschaften, für die eine einheitliche und gesonderte Gewinnfeststellung durchgeführt wurde.

Die ausgewerteten Erhebungsmerkmale wurden den maschinellen Veranlagungsbescheiden entnommen. Die Daten der gesonderten und einheitlichen Feststellung der Einkünfte wurden vom Rechenzentrum der Bayerischen Finanzverwaltung an das Bayerische Landesamt für Statistik übermittelt. Zusätzlich wurden in Bayern auch die Daten der von der Finanzverwaltung manuell durchgeführten Veranlagungen auf sog. statistische Blätter übertragen und dem Bayerischen Landesamt für Statistik übermittelt.

Für jeden Steuerpflichtigen wurde im Besteuerungsverfahren, soweit Einkünfte aus Gewerbebetrieb vorliegen, der Wirtschaftszweig gemäß der Klassifikation der Wirtschaftszweige Ausgabe 2008 (Ausgabe für die Steuerstatistiken) erfasst.

Übersicht: Personengesellschaften/Gemeinschaften 2008 - 2011

Summe der Einkünfte (SdE)	2008		2009		2010		2011		Veränderung					
									2009 zu 2008		2010 zu 2009		2011 zu 2010	
	Anzahl	1 000 EUR	Anzahl	1 000 EUR	Anzahl	1 000 EUR	Anzahl	1 000 EUR	Anzahl	SdE	Anzahl	SdE	Anzahl	SdE
Insgesamt	185 349	22 454 010	189 680	17 464 451	194 372	22 387 431	198 457	25 622 757	2,3	-22,2	2,5	28,2	2,1	14,5
dav. Gew innfälle	131 456	29 302 231	135 118	25 098 070	140 206	28 758 710	145 236	31 829 576	2,8	-14,3	3,8	14,6	3,6	10,7
Verlustfälle	53 893	-6 848 221	54 562	-7 633 619	54 166	-6 371 279	53 221	-6 206 819	1,2	11,5	-0,7	-16,5	-1,7	-2,6

Begriffsbestimmungen

Einkunftsarten:

In der Statistik über die Personengesellschaften/Gemeinschaften werden folgende Einkunftsarten nachgewiesen:

- Einkünfte aus Land- und Forstwirtschaft
- Einkünfte aus Gewerbebetrieb
- Einkünfte aus selbständiger Arbeit
- Einkünfte aus Kapitalvermögen
- Einkünfte aus Vermietung und Verpachtung
- sonstige Einkünfte

Einkünfte sind bei Land- und Forstwirtschaft, Gewerbebetrieb und selbständiger Arbeit der Gewinn, bei den anderen Einkunftsarten der Überschuss der Einnahmen über die Werbungskosten.

Feststellungsverfahren:

Die insgesamt erwirtschafteten Einkünfte der Personengesellschaften/Gemeinschaften werden über die Erklärung zur gesonderten und einheitlichen Gewinnfeststellung ermittelt und anschließend anteilig den Beteiligten (Gesellschaftern) entsprechend ihrer Beteiligungsquote zugerechnet. Das Ergebnis dieses Feststellungsverfahrens wird im Feststellungsbescheid festgehalten. Die Anteile der Beteiligten werden dann im Rahmen der Einkommen- bzw. Körperschaftsteuer versteuert.

Gewinnfälle:

Steuerpflichtige mit positiver Summe der Einkünfte.

Personengesellschaften/Gemeinschaften:

Personengesellschaften (z. B. Offene Handelsgesellschaft (OHG), Kommanditgesellschaft (KG), Gesellschaft bürgerlichen Rechts (GbR), Gesellschaft mit beschränkter Haftung und Compagnie Kommanditgesellschaft (GmbH und Co. KG), atypisch stille Gesellschaft) und Gemeinschaften (z. B. Erben- oder Grundstücksgemeinschaften) sind Zusammenschlüsse natürlicher und/oder juristischer Personen. Sie werden durch die Gesellschafter/Beteiligten verkörpert und sind selbst nicht Träger von Rechten und Pflichten und demnach auch nicht einkommensteuerpflichtig.

Sondervergünstigungen:

Steuerbegünstigungen für Gebäude/Eigentumswohnungen, Absetzungen für Abnutzung, Erhaltungsaufwand für Baudenkmale und Wohngebäude, Übertragung begünstigter Gewinne.

Summe der Einkünfte:

entspricht bei Personengesellschaften/Gemeinschaften dem Gesamtbetrag der Einkünfte.

Verlustfälle:

Steuerpflichtige mit negativer Summe der Einkünfte.

Hinweis zu den Tabellen

Die Anzahl der ausgewiesenen Beteiligten in den Gesellschaftstabellen 1 und 5 - 8 weicht von der Anzahl in den Beteiligentabellen 9 und 10 ab.

- Tabellen 1 und 5 - 8 (Gesellschaftstabellen) enthalten alle an Personengesellschaften/Gemeinschaften mit Sitz in Bayern Beteiligten, wobei in Tabelle 7 nur Beteiligte mit Einkünften aus Gewerbebetrieb ausgewiesen sind.
- Tabellen 9 und 10 (Beteiligentabellen) enthalten die an Personengesellschaften/Gemeinschaften Beteiligten, die ihren Wohnsitz in Bayern haben.

Abb. 1

Überblick über die Gliederung der Klassifikation der Wirtschaftszweige (Ausgabe 2008)

Abschnitt	Abteilung ¹⁾	Bezeichnung
A	01 - 03	Land- und Forstwirtschaft, Fischerei
B	05 - 09	Bergbau und Gewinnung von Steinen und Erden
C	10 - 33	Verarbeitendes Gewerbe
	10 - 12	Herstellung von Nahrungs- und Genussmitteln, Getränken und Tabakerzeugnissen
	13 - 15	Herstellung von Textilien, Bekleidung, Leder, Lederwaren und Schuhen
	16 - 18	Herstellung von Holzwaren, Papier, Pappe und Waren daraus, Herstellung von Druckerzeugnissen
	19	Kokerei, Mineralölverarbeitung
	20	Herstellung von chemischen Erzeugnissen
	21	Herstellung von pharmazeutischen Erzeugnissen
	22 - 23	Herstellung von Gummi- und Kunststoffwaren, sowie von Glas und Glaswaren, Keramik, Verarbeitung von Steinen und Erden
	24 - 25	Metallerzeugung und -bearbeitung, Herstellung von Metallerzeugnissen
	26	Herstellung von Datenverarbeitungsgeräten, elektronischen und optischen Erzeugnissen
	27	Herstellung von elektrischen Ausrüstungen
	28	Maschinenbau
	29 - 30	Fahrzeugbau
	31 - 33	Herstellung von Möbeln und sonstigen Waren; Reparatur und Installation von Maschinen und Ausrüstungen
D	35	Energieversorgung
E	36 - 39	Wasserversorgung; Abwasser- und Abfallentsorgung und Beseitigung von Umweltverschmutzungen
F	41 - 43	Baugewerbe
G	45 - 47	Handel; Instandhaltung und Reparatur von Kraftfahrzeugen
H	49 - 53	Verkehr und Lagerei
I	55 - 56	Gastgewerbe
J	58 - 63	Information und Kommunikation
	58 - 60	Verlagswesen, audiovisuelle Medien und Rundfunk
	61	Telekommunikation
	62 - 63	IT- und Informationsdienstleistungen
K	64 - 66	Erbringung von Finanz- und Versicherungsdienstleistungen
L	68	Grundstücks- und Wohnungswesen
M	69 - 75	Erbringung von freiberuflichen, wissenschaftlichen und technischen Dienstleistungen
	69 - 71	Erbringung von freiberuflichen und technischen Dienstleistungen
	72	Forschung und Entwicklung
	73 - 75	Sonstige freiberufliche, wissenschaftliche und technische Tätigkeiten
N	77 - 82	Erbringung von sonstigen wirtschaftlichen Dienstleistungen
O ²⁾	84	Öffentliche Verwaltung, Verteidigung; Sozialversicherung
P	85	Erziehung und Unterricht
Q	86 - 88	Gesundheits- und Sozialwesen
	86	Gesundheitswesen
	87 - 88	Heime und Sozialwesen
R	90 - 93	Kunst, Unterhaltung und Erholung
S	94 - 96	Erbringung von sonstigen Dienstleistungen
T ²⁾	97 - 98	Private Haushalte mit Hauspersonal
U ²⁾	99	Exterritoriale Organisationen und Körperschaften

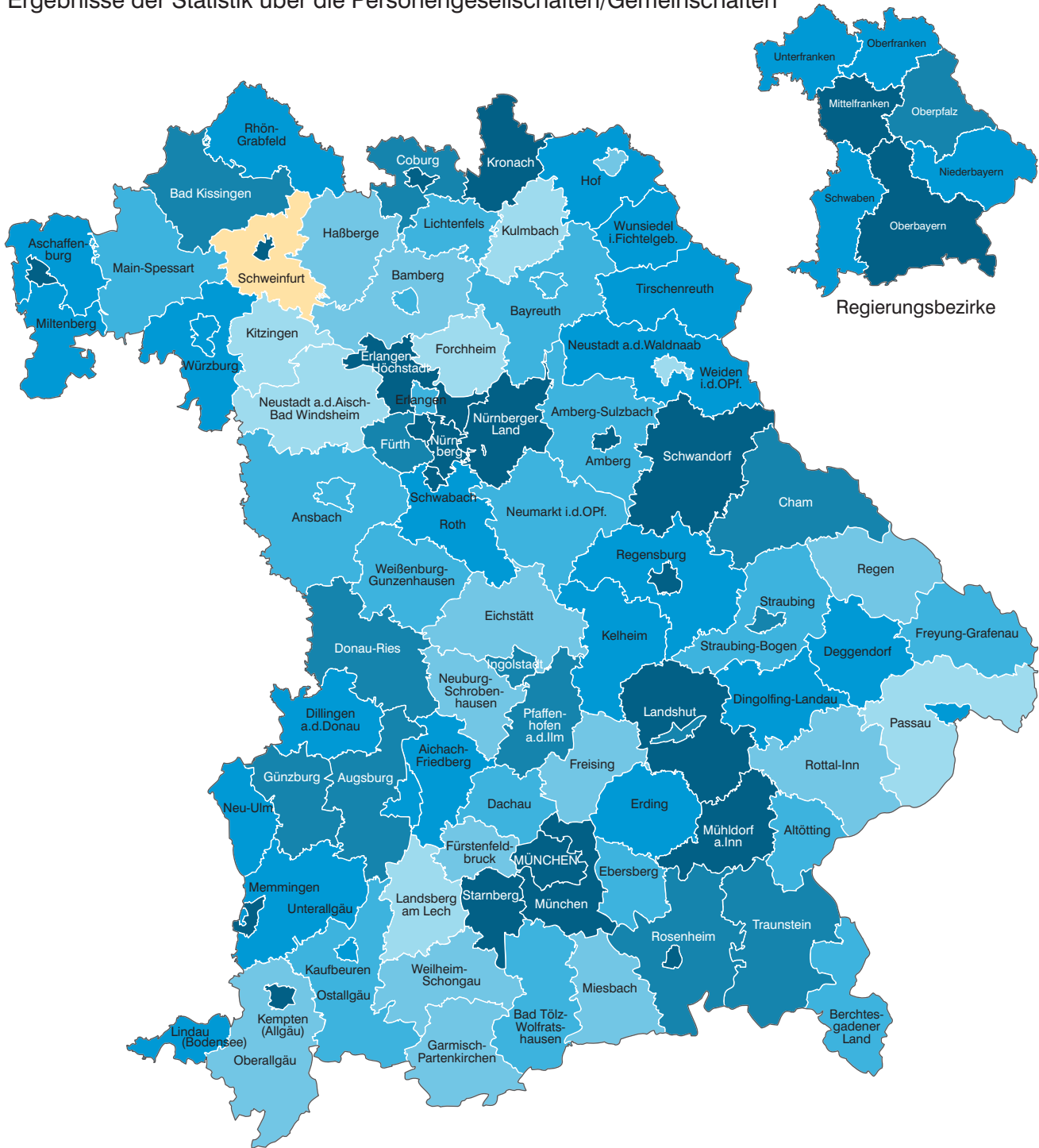
¹⁾ Die Abteilungen sind gegliedert in Gruppen (3-Steller), diese in Klassen (4-Steller) und diese in Unterklassen (5-Steller).

²⁾ In der Statistik über die Personengesellschaften/Gemeinschaften nicht vorkommend.

Abb. 2

**Summe der Einkünfte je Personengesellschaft/Gemeinschaft
in den kreisfreien Städten und Landkreisen Bayerns 2011***

Ergebnisse der Statistik über die Personengesellschaften/Gemeinschaften



Summe der Einkünfte in Euro	Häufigkeit
unter 0	1
0 bis unter 50 000	7
50 000 bis unter 62 500	13
62 500 bis unter 75 000	19
75 000 bis unter 100 000	23
100 000 bis unter 125 000	13
125 000 oder mehr	20

* Für detaillierte Informationen siehe Tabelle 8.

Abb. 3
Personengesellschaften/Gemeinschaften und ihre Einkünfte in Bayern 2011 nach Einkommensgrößenklassen*
 in Prozent

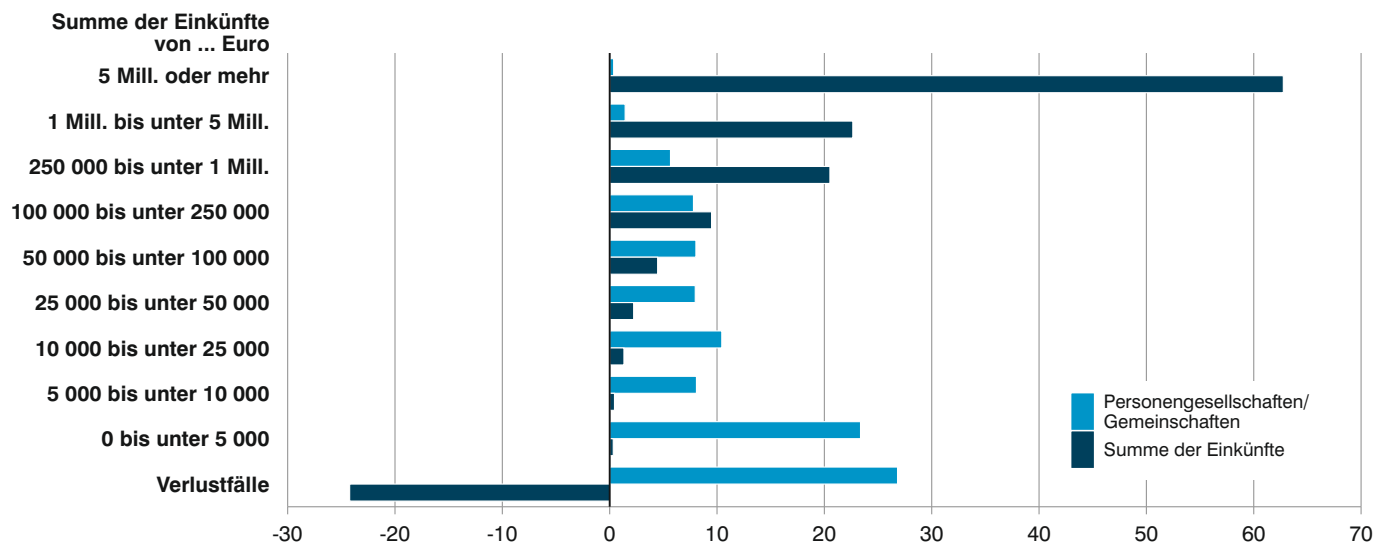


Abb. 4
Durchschnittliche Einkünfte je Personengesellschaft/Gemeinschaft (Gewinn- und Verlustfälle) in Bayern 2011 nach Einkunftsarten*
 in Tausend Euro

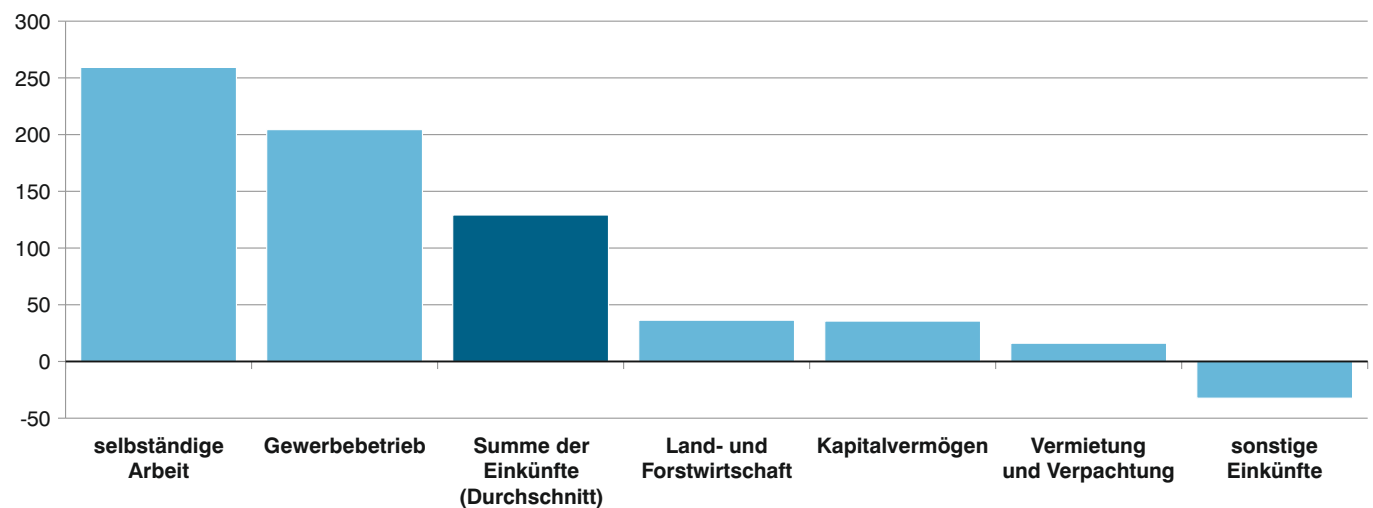
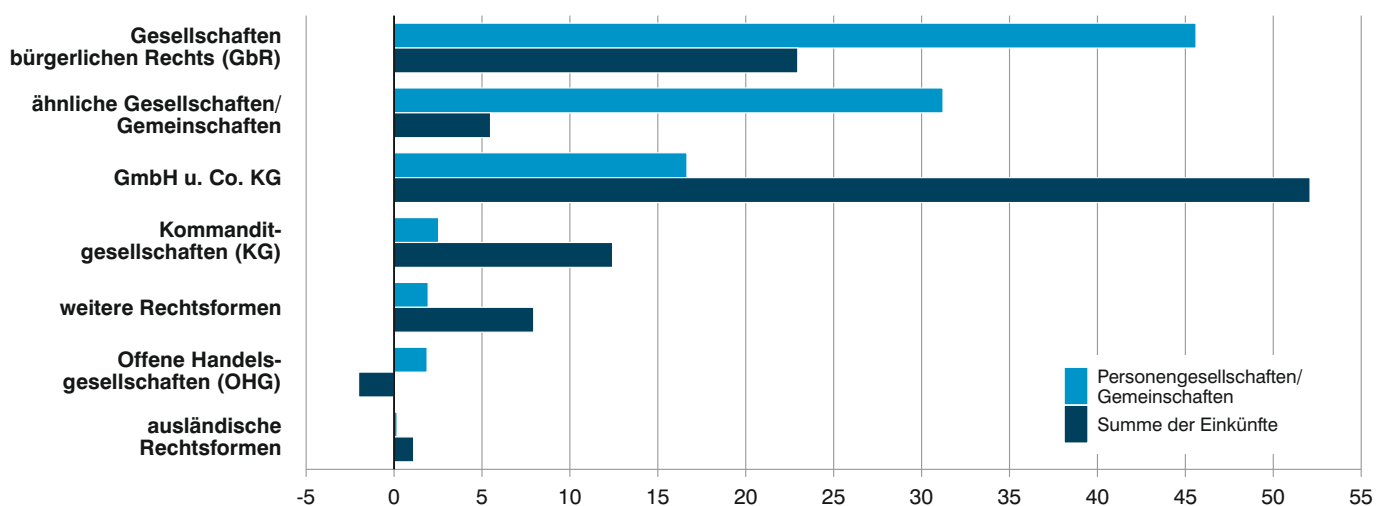


Abb. 5
Personengesellschaften/Gemeinschaften und ihre Einkünfte in Bayern 2011 nach Rechtsformen*
 in Prozent



* Für detaillierte Informationen siehe Tabelle 1 (Abb. 3 und 4), Tabelle 3 (Abb. 5).

Abb. 6
Personengesellschaften/Gemeinschaften und ihre Einkünfte in Bayern 2011 nach der Anzahl der Beteiligten*
 in Prozent

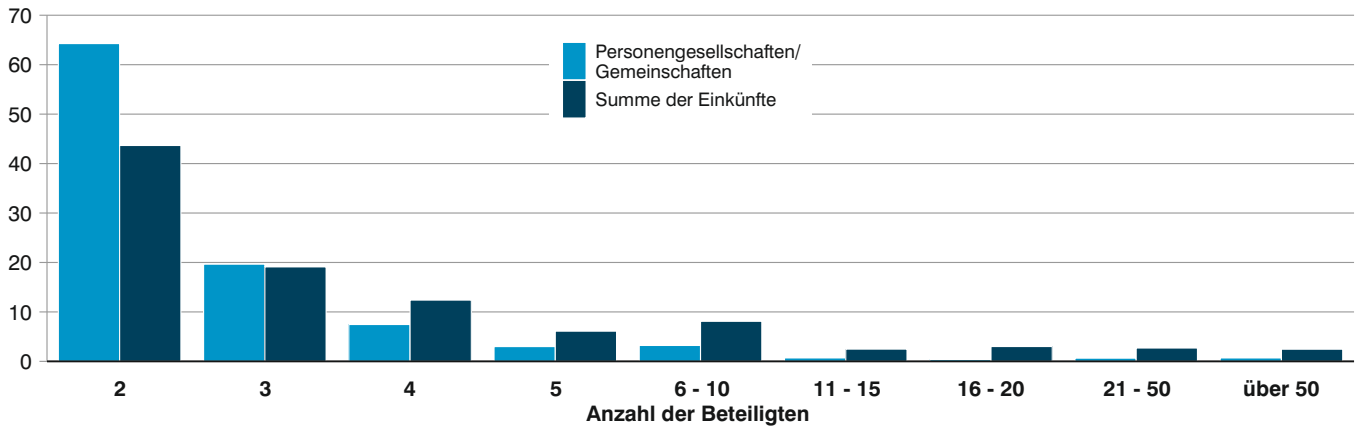


Abb. 7
Personengesellschaften/Gemeinschaften mit Einkünften aus nur einer bzw. mehreren Einkunftsarten in Bayern 2011*
 in Prozent

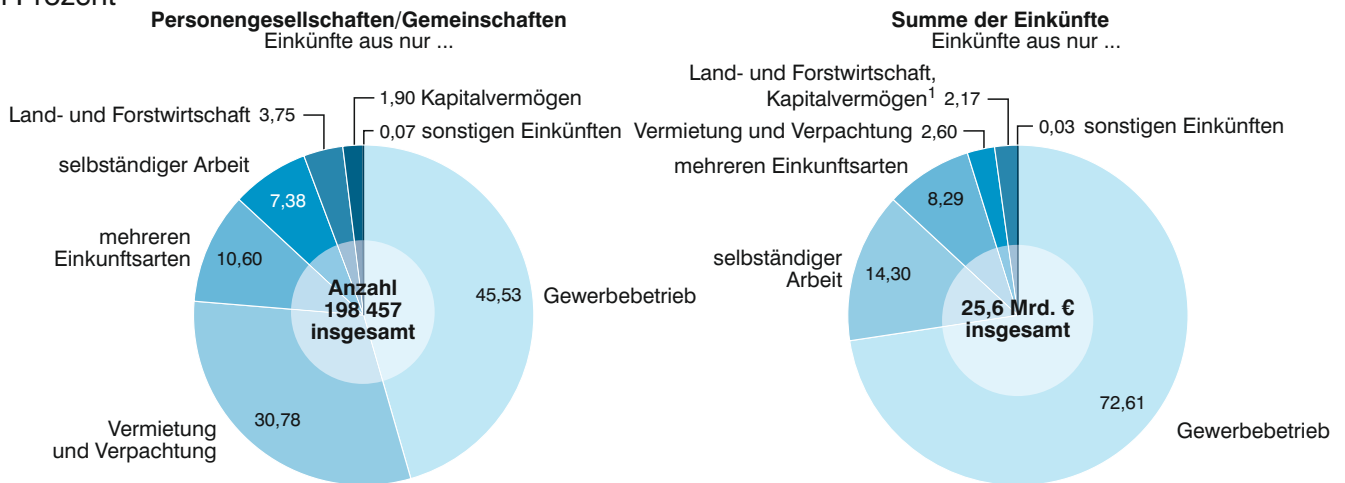
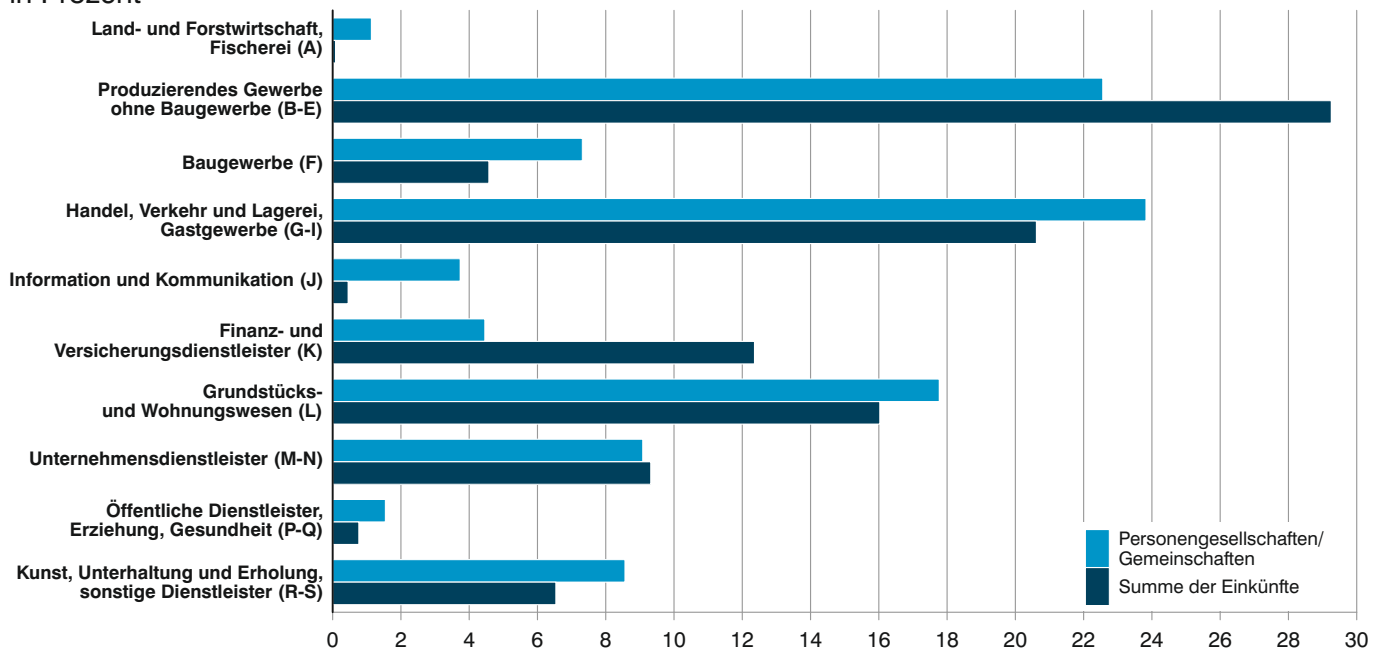


Abb. 8
Personengesellschaften/Gemeinschaften mit Einkünften aus Gewerbebetrieb und ihre Einkünfte in Bayern 2011 nach Wirtschaftsabschnitten (WZ 2008)*
 in Prozent



* Für detaillierte Informationen siehe Tabelle 2 (Abb. 6), Tabelle 5 (Abb. 7) und Tabelle 7 (Abb. 8).

1 Aufgrund von Geheimhaltung können Daten nur eingeschränkt veröffe

Tabelle 1. Einkünfte der Personengesellschaften/Gemeinschaften in

Lfd. Nr.	Größenklasse Summe der Einkünfte von ... bis unter ... Euro		Summe der Einkünfte ¹⁾		Einkünfte aus:				
					Land- und Forstwirtschaft		Gewerbebetrieb ²⁾		
			Anzahl	1 000 EUR	Anzahl	1 000 EUR	Anzahl	1 000 EUR	
	1	2	3	4	5	6			
1	Insgesamt		198 457	25 622 757	9 177	333 685	94 427	19 298 483	
								Verlust	
2	unter	-500 000	1 167	-4 976 634	3	.	1 011	.	
3	-500 000	bis unter	-250 000	985	- 346 635	2	.	744	.
4	-250 000	bis unter	-100 000	2 200	- 349 918	15	- 2 370	1 602	- 255 472
5	-100 000	bis unter	-50 000	2 588	- 182 162	40	- 2 566	1 844	- 128 366
6	-50 000	bis unter	-25 000	3 659	- 128 905	79	- 2 367	2 378	- 83 753
7	-25 000	bis unter	-10 000	7 334	- 116 199	200	- 2 633	3 934	- 62 655
8	-10 000	bis unter	0	35 288	- 106 366	912	- 1 919	15 521	- 44 868
9	Zusammen		53 221	-6 206 819	1 251	- 13 201	27 034	-5 092 095	
								Gewinnfälle	
10	0	bis unter	2 500	31 044	29 383	1 682	1 536	10 864	8 032
11	2 500	bis unter	5 000	15 334	55 634	802	2 599	4 511	15 908
12	5 000	bis unter	10 000	16 042	114 765	796	4 766	5 575	38 637
13	10 000	bis unter	15 000	9 095	111 698	485	5 030	3 915	46 677
14	15 000	bis unter	25 000	11 633	228 600	619	11 044	5 795	112 027
15	25 000	bis unter	50 000	15 818	572 427	1 233	42 805	8 955	318 791
16	50 000	bis unter	100 000	15 942	1 144 660	1 361	93 368	9 801	694 199
17	100 000	bis unter	250 000	15 490	2 432 132	810	111 951	9 332	1 428 055
18	250 000	bis unter	1 Mill.	11 244	5 257 172	119	43 457	5 934	2 749 194
19	1 Mill.	bis unter	5 Mill.	2 858	5 803 606	17	.	2 065	4 247 225
20	5 Mill.	oder mehr		736	16 079 500	2	.	646	14 731 834
21	Zusammen		145 236	31 829 576	7 926	346 886	67 393	24 390 579	

¹⁾ Fallzahlen der Einkunftsarten nicht addierbar.- ²⁾ Einschließlich Einkommen der Organgesellschaften.- ³⁾ Nur Personen

Bayern 2011 nach Einkunftsarten und Einkommensgrößenklassen

noch: Einkünfte aus:								Anzahl der Beteiligten ³⁾	Lfd. Nr.
selbständiger Arbeit		Kapitalvermögen		Vermietung und Verpachtung		sonstigen Einkünften			
Anzahl	1 000 EUR	Anzahl	1 000 EUR	Anzahl	1 000 EUR	Anzahl	1 000 EUR		
7	8	9	10	11	12	13	14	15	
15 283	3 961 563	21 782	775 558	79 452	1 277 792	752	- 24 324	1 340 962	1
fälle									
45	- 61 139	64	- 365 832	153	- 235 115	11	- 56 313	113 221	2
128	- 43 665	56	174	126	- 41 530	6	- 1 520	30 031	3
269	- 43 424	133	1 375	340	- 49 878	11	- 148	30 980	4
152	- 10 882	171	256	600	- 40 731	19	125	30 676	5
174	- 6 057	273	571	1 102	- 36 735	30	- 565	33 060	6
258	- 4 137	606	447	3 080	- 46 837	39	- 384	33 664	7
1 082	- 3 084	3 079	974	18 214	- 57 319	102	- 150	110 917	8
2 108	- 172 387	4 382	- 362 034	23 615	- 508 144	218	- 58 956	382 549	9
(einschl. Nullfälle)									
798	535	4 607	1 949	16 119	17 241	83	90	128 289	10
299	1 063	2 368	2 491	9 590	33 437	39	135	54 978	11
439	3 106	2 343	4 797	9 291	63 109	57	351	64 196	12
296	3 536	1 280	4 154	4 495	51 932	42	369	34 878	13
496	9 692	1 440	6 568	4 828	88 533	62	735	73 818	14
965	35 446	1 667	12 574	4 868	161 021	70	1 790	68 233	15
1 649	121 054	1 372	17 173	3 324	216 157	72	2 709	85 974	16
3 281	553 453	1 154	34 095	2 217	301 586	38	2 991	108 248	17
4 311	1 984 009	817	120 866	894	350 801	41	8 844	149 280	18
599	996 349	265	.	183	286 801	19	7 909	130 250	19
42	425 707	87	.	28	215 318	11	8 709	60 269	20
13 175	4 133 950	17 400	1 137 592	55 837	1 785 936	534	34 632	958 413	21

gesellschaften/Gemeinschaften mit Sitz in Bayern.

Tabelle 2. Einkünfte der Personengesellschaften/Gemeinschaften

Lfd. Nr.	Anzahl der Beteiligten	Summe der Einkünfte ¹⁾		Einkünfte aus:			
				Land- und Forstwirtschaft		Gewerbebetrieb ²⁾	
		Anzahl	1 000 EUR	Anzahl	1 000 EUR	Anzahl	1 000 EUR
		1	2	3	4	5	6
1	2	127 546	11 186 813	5 567	190 435	60 326	8 458 613
2	3	39 004	4 896 080	2 182	89 568	17 786	3 706 550
3	4	14 795	3 175 176	650	21 815	6 962	2 495 653
4	5	5 936	1 564 334	264	8 829	3 041	1 552 536
5	6 - 10	6 388	2 075 640	264	12 243	3 385	1 545 736
6	11 - 15	1 381	634 422	70	1 518	781	425 004
7	16 - 20	748	769 495	43	4 510	466	595 081
8	21 - 50	1 283	692 028	105	3 064	826	300 669
9	über 50	1 376	628 768	32	1 704	854	218 641
10	Insgesamt	198 457	25 622 757	9 177	333 685	94 427	19 298 483

¹⁾ Fallzahlen der Einkunftsarten nicht addierbar. - ²⁾ Einschließlich Einkommen der Organgesellschaften.

Tabelle 3. Einkünfte der Personengesellschaften/Gemeinschaften

Lfd. Nr.	Rechtsform	Summe der Einkünfte ¹⁾		Einkünfte aus:		
				Land- und Forstwirtschaft		Gewerbe
		Anzahl	1 000 EUR	Anzahl	1 000 EUR	Anzahl
		1	2	3	4	5
1	Offene Handelsgesellschaften	3 726	- 516 350	14	.	3 606
2	Kommanditgesellschaften	5 032	3 184 175	144	7 432	4 254
3	GmbH u. Co. KG	33 055	13 346 977	56	6 606	31 549
4	Gesellschaften des bürgerlichen Rechts	90 507	5 882 580	7 196	276 881	48 626
5	Ähnliche Gesellschaften/Gemeinschaften ³⁾	61 955	1 405 683	1 731	36 140	2 512
6	Weitere Rechtsformen	3 846	2 034 580	35	.	3 658
7	Ausländische Rechtsformen	336	285 113	1	.	222
8	Insgesamt	198 457	25 622 757	9 177	333 685	94 427

¹⁾ Fallzahlen der Einkunftsarten nicht addierbar. - ²⁾ Einschließlich Einkommen der Organgesellschaften. - ³⁾ Z. B. Grundstücksgemeinschaften.

Tabelle 4. Einkünfte der Personengesellschaften/Gemeinschaften

Lfd. Nr.	Anzahl der Beteiligten	Rechtsformen insgesamt		davon				
				Offene Handelsgesellschaften		Kommanditgesellschaften		GmbH
		Anzahl	1 000 EUR	Anzahl	1 000 EUR	Anzahl	1 000 EUR	Anzahl
		1	2	3	4	5	6	7
1	2	127 546	11 186 813	2 973	- 725 371	2 475	1 820 967	14 374
2	3	39 004	4 896 080	529	77 880	1 238	471 548	9 174
3	4	14 795	3 175 176	136	54 065	617	281 227	3 948
4	5	5 936	1 564 334	37	21 690	258	338 859	1 825
5	6 - 10	6 388	2 075 640	37	47 072	274	147 722	1 764
6	11 - 15	1 381	634 422	4	6 296	52	38 748	382
7	16 - 20	748	769 495	4	2 174	12	126 825	232
8	21 - 50	1 283	692 028	4	.	27	.	462
9	über 50	1 376	628 768	2	.	79	.	894
10	Insgesamt	198 457	25 622 757	3 726	- 516 350	5 032	3 184 175	33 055

¹⁾ Z. B. Grundstücksgemeinschaft, Partenreederei, Arbeitsgemeinschaft, stille Gesellschaft, Erbengemeinschaft.

in Bayern 2011 nach Einkunftsarten und Anzahl der Beteiligten

noch: Einkünfte aus:								Lfd. Nr.
selbständiger Arbeit		Kapitalvermögen		Vermietung- und Verpachtung		sonstigen Einkünften		
Anzahl	1 000 EUR	Anzahl	1 000 EUR	Anzahl	1 000 EUR	Anzahl	1 000 EUR	
7	8	9	10	11	12	13	14	
10 834	1 947 216	11 535	141 770	51 344	488 832	432	- 40 052	1
2 381	735 051	4 815	129 605	16 784	231 856	130	3 452	2
878	336 909	2 198	120 650	6 313	191 781	66	8 368	3
438	198 394	984	- 268 281	2 096	72 949	32	- 91	4
531	336 487	1 228	113 063	1 915	66 682	42	1 429	5
102	98 711	319	92 483	324	14 977	10	1 729	6
34	52 281	168	109 305	130	8 661	6	- 343	7
55	139 672	238	240 243	181	7 759	7	621	8
30	116 842	297	96 721	365	194 296	27	563	9
15 283	3 961 563	21 782	775 558	79 452	1 277 792	752	- 24 324	10

in Bayern 2011 nach Einkunftsarten und Rechtsformen

noch: Einkünfte aus:									Lfd. Nr.
betriebs ²⁾	selbständiger Arbeit		Kapitalvermögen		Vermietung und Verpachtung		sonstigen Einkünften		
1 000 EUR	Anzahl	1 000 EUR	Anzahl	1 000 EUR	Anzahl	1 000 EUR	Anzahl	1 000 EUR	
6	7	8	9	10	11	12	13	14	
- 543 354	19	8 845	55	436	103	12 357	2	.	1
3 025 114	25	2 524	303	98 468	573	50 649	21	- 13	2
12 960 769	60	28 285	1 386	59 340	1 278	286 961	57	5 016	3
1 547 745	14 097	3 539 170	6 565	282 061	21 513	217 888	318	18 834	4
150 706	1 022	284 280	13 309	202 388	55 814	726 026	339	6 142	5
2 015 351	45	16 716	56	1 906	114	- 901	2	.	6
142 152	15	81 743	108	130 957	57	- 15 189	13	.	7
19 298 483	15 283	3 961 563	21 782	775 558	79 452	1 277 792	752	- 24 324	8

gemeinschaft, Partenreederei, Arbeitsgemeinschaft, stille Gesellschaft, Erbengemeinschaft.

in Bayern 2011 nach Rechtsformen und Anzahl der Beteiligten

noch: davon									Lfd. Nr.	
I & Co. KG	Gesellschaften des bürgerlichen Rechts		ähnliche Gesellschaften/ Gemeinschaften ¹⁾		weitere Rechtsformen		ausländische Rechtsformen			
	1 000 EUR	Anzahl	1 000 EUR	Anzahl	1 000 EUR	Anzahl	1 000 EUR	Anzahl		1 000 EUR
	8	9	10	11	12	13	14	15		16
4 774 096	65 033	3 157 776	39 833	620 183	2 762	1 573 949	96	- 34 787	1	
2 646 587	14 186	1 103 316	13 187	279 568	609	320 438	81	- 3 258	2	
1 998 189	4 963	514 126	4 894	181 880	196	27 538	41	118 151	3	
818 891	2 066	251 389	1 664	87 816	73	45 171	13	519	4	
1 272 575	2 458	364 290	1 707	150 968	98	84 934	50	8 079	5	
393 389	583	103 412	315	21 355	20	12 384	25	58 839	6	
520 352	351	50 468	131	58 984	10	988	8	9 704	7	
458 051	598	284 015	163	- 188	18	- 13 427	11	.	8	
464 848	269	53 786	61	5 117	60	- 17 395	11	.	9	
13 346 977	90 507	5 882 580	61 955	1 405 683	3 846	2 034 580	336	285 113	10	

Tabelle 5. Einkünfte der Personengesellschaften/Gemeinschaften mit nur einer

Lfd. Nr.	Anzahl der Beteiligten	Summe der Einkünfte			Einkünfte aus:							
					nur							
					Land- und Forstwirtschaft			Gewerbebetrieb ¹⁾			selbständiger	
		Anzahl	1 000 EUR	Anzahl Beteiligte	Anzahl	1 000 EUR	Anzahl Beteiligte	Anzahl	1 000 EUR	Anzahl Beteiligte	Anzahl	1 000 EUR
1	2	3	4	5	6	7	8	9	10	11		
												Verlust
1	2	36 050	-3 116 826	72 100	656	.	1 312	17 009	-2 694 377	34 018	1 385	- 92 990
2	3	9 542	- 940 029	28 626	184	.	552	4 681	- 647 725	14 043	273	- 29 585
3	4	3 502	- 399 052	14 008	58	.	232	1 804	- 328 634	7 216	148	- 25 390
4	5	1 362	- 582 164	6 810	27	- 75	135	787	.	3 935	68	- 2 107
5	6 - 10	1 431	- 639 877	10 268	39	.	272	865	- 547 508	6 213	89	- 5 011
6	11 - 15	354	- 46 131	4 448	11	- 58	148	211	- 34 040	2 663	18	- 6 305
7	16 - 20	193	- 16 095	3 435	2	.	37	136	- 10 840	2 425	7	- 251
8	21 - 50	344	- 221 958	10 833	10	.	325	242	- 213 769	7 656	7	- 406
9	über 50	443	- 244 687	232 021	3	.	247	290	- 151 697	140 541	12	- 5 293
10	Zusammen	53 221	-6 206 819	382 549	990	- 11 464	3 260	26 025	.	218 710	2 007	- 167 340
												Gewinnfälle
11	2	91 496	14 303 640	182 992	3 997	.	7 994	41 274	11 036 799	82 548	9 080	1 965 948
12	3	29 462	5 836 110	88 386	1 556	.	4 668	12 180	4 120 779	36 540	1 977	729 416
13	4	11 293	3 574 228	45 172	411	18 220	1 644	4 662	2 717 047	18 648	687	334 526
14	5	4 574	2 146 498	22 870	161	6 444	805	2 080	.	10 400	344	185 600
15	6 - 10	4 957	2 715 517	35 521	145	8 904	1 052	2 305	2 016 104	16 501	399	319 515
16	11 - 15	1 027	680 553	12 967	40	.	515	497	425 556	6 263	72	100 822
17	16 - 20	555	785 590	9 832	29	.	507	297	599 005	5 291	25	51 228
18	21 - 50	939	913 985	28 892	80	.	2 494	538	482 984	16 708	41	90 823
19	über 50	933	873 455	531 781	24	1 630	3 348	491	343 844	226 654	16	54 252
20	Zusammen	145 236	31 829 576	958 413	6 443	.	23 027	64 324	.	419 553	12 641	3 832 128
												Insgesamt
21	2	127 546	11 186 813	255 092	4 653	175 093	9 306	58 283	8 342 422	116 566	10 465	1 872 957
22	3	39 004	4 896 080	117 012	1 740	81 097	5 220	16 861	3 473 054	50 583	2 250	699 830
23	4	14 795	3 175 176	59 180	469	.	1 876	6 466	2 388 413	25 864	835	309 135
24	5	5 936	1 564 334	29 680	188	6 370	940	2 867	1 490 302	14 335	412	183 493
25	6 - 10	6 388	2 075 640	45 789	184	.	1 324	3 170	1 468 596	22 714	488	314 503
26	11 - 15	1 381	634 422	17 415	51	.	663	708	391 516	8 926	90	94 517
27	16 - 20	748	769 495	13 267	31	1 107	544	433	588 165	7 716	32	50 977
28	21 - 50	1 283	692 028	39 725	90	.	2 819	780	269 215	24 364	48	90 416
29	über 50	1 376	628 768	763 802	27	.	3 595	781	192 147	367 195	28	48 959
30	Zusammen	198 457	25 622 757	1 340 962	7 433	.	26 287	90 349	18 603 830	638 263	14 648	3 664 788

¹⁾ Einschließlich Einkommen der Organgesellschaften.

bzw. mehreren Einkunftsarten in Bayern 2011 nach Anzahl der Beteiligten

noch: Einkünfte aus:													Lfd. Nr.	
nur									mehreren Einkunftsarten					
Arbeit	Kapitalvermögen			Vermietung und Verpachtung			sonstigen Einkünften							
Anzahl Beteiligte	Anzahl	1 000 EUR	Anzahl Beteiligte	Anzahl	1 000 EUR	Anzahl Beteiligte	Anzahl	1 000 EUR	Anzahl Beteiligte	Anzahl	1 000 EUR			Anzahl Beteiligte
12	13	14	15	16	17	18	19	20	21	22	23	24		
fälle														
2 770	5	-	13	10	13 728	- 129 812	27 456	27	.	54	3 240	- 191 535	6 480	1
819	2	.	.	6	3 384	- 68 282	10 152	3	- 27	9	1 015	.	3 045	2
592	1	.	.	4	1 116	- 20 560	4 464	1	.	4	374	- 23 722	1 496	3
340	2	.	.	10	326	- 12 365	1 630	2	.	10	150	- 14 392	750	4
642	1	.	.	6	268	- 12 070	1 923	-	-	-	169	- 74 848	1 212	5
213	2	.	.	26	65	- 3 628	828	-	-	-	47	.	570	6
123	1	.	.	16	25	- 1 291	445	-	-	-	22	- 3 706	389	7
196	1	.	.	33	54	- 2 506	1 718	-	-	-	30	- 5 169	905	8
4 481	-	-	-	-	92	- 77 841	64 442	-	-	-	46	.	22 310	9
10 176	15	.	.	111	19 058	- 328 354	113 058	33	- 510	77	5 093	- 517 028	37 157	10
(einschl. Nullfälle)														
18 160	1 449	46 935	2 898	27 008	461 437	54 016	67	.	134	8 621	603 308	17 242	11	
5 931	819	.	2 457	9 215	217 385	27 645	14	249	42	3 701	.	11 103	12	
2 748	399	.	1 596	3 402	110 495	13 608	5	.	20	1 727	371 346	6 908	13	
1 720	219	.	1 095	1 063	49 600	5 315	4	.	20	703	169 608	3 515	14	
2 854	419	.	3 139	971	64 244	6 844	3	.	21	715	238 681	5 110	15	
923	136	.	1 741	129	8 675	1 592	1	.	11	152	.	1 922	16	
440	79	.	1 397	53	4 674	938	-	-	-	72	42 267	1 259	17	
1 212	126	.	3 667	64	6 083	1 995	1	.	23	89	125 552	2 793	18	
5 618	108	.	94 185	126	72 960	99 128	1	.	617	167	.	102 231	19	
39 606	3 754	.	112 175	42 031	995 553	211 081	96	8 136	888	15 947	2 640 379	152 083	20	
samt														
20 930	1 454	46 922	2 908	40 736	331 624	81 472	94	6 022	188	11 861	411 773	23 722	21	
6 750	821	78 577	2 463	12 599	149 103	37 797	17	222	51	4 716	414 197	14 148	22	
3 340	400	22 494	1 600	4 518	89 935	18 072	6	.	24	2 101	347 624	8 404	23	
2 060	221	- 308 342	1 105	1 389	37 235	6 945	6	60	30	853	155 215	4 265	24	
3 496	420	67 837	3 145	1 239	52 174	8 767	3	.	21	884	163 833	6 322	25	
1 136	138	38 254	1 767	194	5 047	2 420	1	.	11	199	103 037	2 492	26	
563	80	87 303	1 413	78	3 383	1 383	-	-	-	94	38 560	1 648	27	
1 408	127	205 702	3 700	118	3 578	3 713	1	.	23	119	120 383	3 698	28	
10 099	108	.	94 185	218	- 4 881	163 570	1	.	617	213	368 728	124 541	29	
49 782	3 769	.	112 286	61 089	667 199	324 139	129	7 626	965	21 040	2 123 350	189 240	30	

Tabelle 6. Einkünfte der Personengesellschaften/Gemeinschaften mit nur einer

Lfd. Nr.	Rechtsformen	Summe der Einkünfte			Einkünfte aus:						
					nur						
					Land- und Forstwirtschaft			Gewerbebetrieb ¹⁾			selb
		Anzahl	1 000 EUR	Anzahl Beteiligte	Anzahl	1 000 EUR	Anzahl Beteiligte	Anzahl	1 000 EUR	Anzahl Beteiligte	Anzahl
1	2	3	4	5	6	7	8	9	10		
1	GmbH & Co. KG	33 055	13 346 977	729 694	48	.	201	30 684	12 528 943	424 738	20
2	Verlustfälle	9 985	- 3 141 218	204 456	11	.	43	9 321	- 2 378 898	151 309	2
3	Gewinnfälle	23 070	16 488 195	525 238	37	.	158	21 363	14 907 841	273 429	18
4	Gesellschaften										
	bürgerlichen Rechts	90 507	5 882 580	296 428	6 132	250 214	20 412	46 517	1 485 225	139 729	13 607
5	Verlustfälle	23 476	- 546 505	79 324	780	- 8 450	2 598	13 515	- 265 941	39 576	1 835
6	Gewinnfälle	67 031	6 429 085	217 104	5 352	258 664	17 814	33 002	1 751 166	100 153	11 772
7	Ähnliche Gesellschaften/ Gemeinschaften ²⁾	61 955	1 405 683	182 180	1 069	23 785	5 217	1 659	137 528	7 829	929
8	Verlustfälle	16 731	- 274 808	47 345	156	.	516	539	- 73 790	4 125	157
9	Gewinnfälle	45 224	1 680 491	134 835	913	.	4 701	1 120	211 318	3 704	772
10	Andere Rechtsformen	12 940	4 987 518	132 660	184	14 075	457	11 489	4 452 135	65 967	92
11	Verlustfälle	3 029	- 2 244 287	51 424	43	.	103	2 650	- 2 091 782	23 700	13
12	Gewinnfälle	9 911	7 231 805	81 236	141	.	354	8 839	6 543 917	42 267	79
13	Rechtsformen insgesamt	198 457	25 622 757	1 340 962	7 433	.	26 287	90 349	18 603 830	638 263	14 648
14	Verlustfälle	53 221	- 6 206 819	382 549	990	.	3 260	26 025	- 4 810 411	218 710	2 007
15	Gewinnfälle	145 236	31 829 576	958 413	6 443	306 459	23 027	64 324	23 414 241	419 553	12 641

¹⁾ Einschließlich Einkommen der Organgesellschaften. - ²⁾ Z. B. Grundstücksgemeinschaft, Partenreederei, Arbeitsgemeinschaft, stille Gesell

bzw. mehreren Einkunftsarten in Bayern 2011 nach Rechtsformen

noch: Einkünfte aus:														Lfd. Nr.
nur											mehreren Einkunftsarten			
ständiger Arbeit		Kapitalvermögen			Vermietung und Verpachtung			sonstigen Einkünften						
1 000 EUR	Anzahl Beteiligte	Anzahl	1 000 EUR	Anzahl Beteiligte	Anzahl	1 000 EUR	Anzahl Beteiligte	Anzahl	1 000 EUR	Anzahl Beteiligte	Anzahl	1 000 EUR	Anzahl Beteiligte	
11	12	13	14	15	16	17	18	19	20	21	22	23	24	
.	84	323	- 201 568	78 630	732	37 344	116 692	2	.	619	1 246	964 514	108 730	1
.	17	6	.	23	319	.	37 901	-	-	-	326	- 287 464	15 163	2
10 853	67	317	.	78 607	413	.	78 791	2	.	619	920	1 251 979	93 567	3
3 351 246	44 788	1 226	196 359	10 721	15 826	130 104	53 635	73	6 099	218	7 126	463 333	26 925	4
- 152 659	9 285	6	- 53	79	5 594	- 74 025	20 319	22	- 456	52	1 724	- 44 921	7 415	5
3 503 906	35 503	1 220	196 412	10 642	10 232	204 130	33 316	51	6 555	166	5 402	508 254	19 510	6
271 650	3 755	2 059	145 727	11 064	43 986	473 439	117 252	53	1 446	126	12 200	352 107	36 937	7
- 13 860	838	2	.	6	12 948	- 119 439	33 558	11	.	25	2 918	- 66 765	8 277	8
285 511	2 917	2 057	.	11 058	31 038	592 879	83 694	42	.	101	9 282	418 872	28 660	9
.	1 155	161	.	11 871	545	26 311	36 560	1	.	2	468	343 396	16 648	10
.	36	1	.	3	197	- 32 672	21 280	-	-	-	125	- 117 878	6 302	11
31 858	1 119	160	.	11 868	348	58 983	15 280	1	.	2	343	461 273	10 346	12
3 664 788	49 782	3 769	.	112 286	61 089	667 199	324 139	129	7 626	965	21 040	2 123 350	189 240	13
- 167 340	10 176	15	.	111	19 058	.	113 058	33	.	77	5 093	- 517 028	37 157	14
3 832 128	39 606	3 754	.	112 175	42 031	.	211 081	96	.	888	15 947	2 640 379	152 083	15

schaft, Erbengemeinschaft.

Tabelle 7. Personengesellschaften/Gemeinschaften mit Einkünften

Gewerbe- kenn- zeichen	Wirtschaftszweig (WZ 2008) ¹⁾³⁾	Einkünfte aus Gewerbebetrieb ²⁾	
		Insgesamt	
		Anzahl	1 000 EUR
		1	2
A	Land- und Forstwirtschaft, Fischerei	1 072	16 415
01	Landwirtschaft, Jagd und damit verbundene Tätigkeiten.....	867	11 883
01.1	Anbau einjähriger Pflanzen.....	43	.
01.2	Anbau mehrjähriger Pflanzen.....	12	.
01.3	Betrieb von Baumschulen sowie Anbau von Pflanzen zu Vermehrungszwecken.....	19	3 434
01.4	Tierhaltung.....	156	850
01.5	Gemischte Landwirtschaft.....	162	- 855
01.6	Erbringung von landwirtschaftlichen Dienstleistungen.....	474	7 393
01.7	Jagd, Fallenstellerei und damit verbundene Tätigkeiten.....	1	.
02	Forstwirtschaft und Holzeinschlag.....	182	5 205
02.1	Forstwirtschaft.....	8	.
02.2	Holzeinschlag.....	35	.
02.3	Sammeln von wildwachsenden Produkten (ohne Holz).....	1	.
02.4	Erbringung von Dienstleistungen für Forstwirtschaft und Holzeinschlag.....	138	4 714
03	Fischerei und Aquakultur.....	23	- 672
03.1	Fischerei.....	6	29
03.2	Aquakultur.....	17	- 701
B	Bergbau und Gewinnung von Steinen und Erden	267	- 58 998
05	Kohlenbergbau.....	1	.
05.1	Steinkohlenbergbau.....	1	.
05.2	Braunkohlenbergbau.....	-	-
06	Gewinnung von Erdöl und Erdgas.....	-	-
06.1	Gewinnung von Erdöl.....	-	-
06.2	Gewinnung von Erdgas.....	-	-
07	Erzbergbau.....	-	-
07.1	Eisenerzbergbau.....	-	-
07.2	NE-Metallerzbergbau.....	-	-
08	Gewinnung von Steinen und Erden, sonstiger Bergbau.....	262	- 59 021
08.1	Gewinnung von Natursteinen, Kies, Sand, Ton und Kaolin.....	248	- 64 514
08.9	Sonstiger Bergbau; Gewinnung von Steinen und Erden a.n.g.....	14	5 493
09	Erbringung von Dienstleistungen für den Bergbau und für die Gewinnung von Steinen und Erden.....	4	.
09.1	Erbringung von Dienstleistungen für die Gewinnung von Erdöl und Erdgas.....	1	.
09.9	Erbringung von Dienstleistungen für den sonstigen Bergbau und die Gewinnung von Steinen und Erden.....	3	.
C	Verarbeitendes Gewerbe	7 383	5 565 098
10	Herstellung von Nahrungs- und Futtermitteln.....	950	342 078
10.1	Schlachten und Fleischverarbeitung.....	338	54 971
10.2	Fischverarbeitung.....	4	257
10.3	Obst- und Gemüseverarbeitung.....	53	16 599
10.4	Herstellung von pflanzlichen und tierischen Ölen und Fetten.....	26	40

¹⁾ Klassifikation der Wirtschaftszweige, Ausgabe 2008 (WZ 2008), Tiefengliederung für die Steuerstatistiken. - ²⁾ Einschließlich liegen, ist die Angabe des Wirtschaftszweiges nicht zwingend erforderlich.

aus Gewerbebetrieb in Bayern 2011 nach Wirtschaftszweigen

noch: Einkünfte aus Gewerbebetrieb ²⁾				Summe der Einkünfte neben Einkünften aus Gewerbebetrieb		Anzahl der Beteiligten	Gewerkekennzeichen
Negative Einkünfte		Positive Einkünfte					
Anzahl	1 000 EUR	Anzahl	1 000 EUR	Anzahl	1 000 EUR		
3	4	5	6	7	8	9	
378	- 9 766	694	26 181	154	4 385	4 813	A
295	- 6 956	572	18 839	143	4 167	4 026	01
13	.	30	1 429	24	1 067	115	01.1
6	.	6	198	3	209	31	01.2
-	-	19	3 434	-	-	45	01.3
56	- 1 904	100	2 753	7	146	420	01.4
47	- 2 569	115	1 714	101	2 639	793	01.5
172	- 1 918	302	9 311	8	106	2 620	01.6
1	.	-	-	-	-	2	01.7
74	- 2 026	108	7 231	9	.	736	02
4	.	4	.	2	.	20	02.1
17	- 863	18	.	5	122	119	02.2
1	.	-	-	-	-	2	02.3
52	- 1 125	86	5 839	2	.	595	02.4
9	- 784	14	111	2	.	51	03
1	.	5	.	-	-	13	03.1
8	.	9	.	2	.	38	03.2
56	.	211	.	9	.	925	B
-	-	1	.	1	.	3	05
-	-	1	.	1	.	3	05.1
-	-	-	-	-	-	-	05.2
-	-	-	-	-	-	-	06
-	-	-	-	-	-	-	06.1
-	-	-	-	-	-	-	06.2
-	-	-	-	-	-	-	07
-	-	-	-	-	-	-	07.1
-	-	-	-	-	-	-	07.2
55	.	207	.	8	0	914	08
53	.	195	.	8	0	827	08.1
2	.	12	.	-	-	87	08.9
1	.	3	.	-	-	8	09
-	-	1	.	-	-	2	09.1
1	.	2	.	-	-	6	09.9
1 541	- 1 027 666	5 842	6 592 764	186	2 021	23 559	C
179	- 25 547	771	367 625	46	157	2 819	10
63	- 6 747	275	61 718	14	34	926	10.1
-	-	4	257	-	-	9	10.2
8	.	45	.	1	.	143	10.3
15	.	11	.	1	.	323	10.4

Einkommen der Organgesellschaften. - ³⁾ Bei Einkünften aus Gewerbebetrieb, die zwischen -5 000 und 5 000 Euro

Noch: **Tabelle 7. Personengesellschaften/Gemeinschaften mit Ein**

Gewerbe- kenn- zeichen	Wirtschaftszweig (WZ 2008) ¹⁾³⁾	Einkünfte aus Gewerbebetrieb ²⁾	
		Insgesamt	
		Anzahl	1 000 EUR
		1	2
10.5	Milchverarbeitung.....	43	132 438
10.6	Mahl- und Schäl­mü­hlen, Her­stellung von Stärke und Stärkeerzeugnissen.....	48	6 560
10.7	Herstellung von Back- und Teigwaren.....	324	59 697
10.8	Herstellung von sonstigen Nahrungsmitteln.....	86	58 860
10.9	Herstellung von Futtermitteln.....	28	12 656
11	Getränkeherstellung.....	330	166 876
12	Tabakverarbeitung.....	3	.
13	Herstellung von Textilien.....	217	59 068
13.1	Spinnstoffaufbereitung und Spinnerei.....	17	6 349
13.2	Weberei.....	32	10 021
13.3	Veredlung von Textilien und Bekleidung.....	63	5 417
13.9	Herstellung von sonstigen Textilwaren.....	105	37 281
14	Herstellung von Bekleidung.....	194	78 943
14.1	Herstellung von Bekleidung (ohne Pelzbekleidung).....	184	.
14.2	Herstellung von Pelzwaren.....	4	.
14.3	Herstellung von Bekleidung aus gewirktem und gestricktem Stoff.....	6	.
15	Herstellung von Leder, Lederwaren und Schuhen.....	50	42 822
15.1	Herstellung von Leder und Lederwaren (ohne Herstellung von Lederbekleidung).....	24	6 001
15.2	Herstellung von Schuhen.....	26	36 821
16	Herstellung von Holz-, Flecht-, Korb- und Korkwaren (ohne Möbel).....	553	82 519
16.1	Säge-, Hobel- und Holzimprägnierwerke.....	266	28 564
16.2	Herstellung von sonstigen Holz-, Kork-, Flecht- und Korbwaren (ohne Möbel).....	287	53 955
17	Herstellung von Papier, Pappe und Waren daraus.....	108	160 306
17.1	Herstellung von Holz- und Zellstoff, Papier, Karton und Pappe.....	36	61 913
17.2	Herstellung von Waren aus Papier, Karton und Pappe.....	72	98 394
18	Herstellung von Druckerzeugnissen; Vervielfältigung von bespielten Ton-, Bild- und Datenträgern.....	478	86 980
18.1	Herstellung von Druckerzeugnissen.....	426	85 266
18.2	Vervielfältigung von bespielten Ton-, Bild- und Datenträgern.....	52	1 714
19	Kokerei und Mineralölverarbeitung.....	6	- 15
19.1	Kokerei.....	-	-
19.2	Mineralölverarbeitung.....	6	- 15
20	Herstellung von chemischen Erzeugnissen.....	153	252 548
20.1	Herstellung von chem. Grundstoffen, Düngemitteln u. Stickst.verb., Kunstst. u. synth. Kautschuk in Primärformen.....	61	95 037
20.2	Herstellung von Schädlingsbekämpfungs-, Pflanzenschutz- und Desinfektionsmitteln.....	2	.
20.3	Herstellung von Anstrichmitteln, Druckfarben und Kittens.....	24	12 433

¹⁾ Klassifikation der Wirtschaftszweige, Ausgabe 2008 (WZ 2008), Tiefengliederung für die Steuerstatistiken. - ²⁾ Einschließlich liegen, ist die Angabe des Wirtschaftszweiges nicht zwingend erforderlich.

künften aus Gewerbebetrieb in Bayern 2011 nach Wirtschaftszweigen

noch: Einkünfte aus Gewerbebetrieb ²⁾				Summe der Einkünfte neben Einkünften aus Gewerbebetrieb		Anzahl der Beteiligten	Gewerbe-kenn-zeichen
Negative Einkünfte		Positive Einkünfte		Anzahl	1 000 EUR		
Anzahl	1 000 EUR	Anzahl	1 000 EUR			7	8
3	4	5	6				
12	- 4 411	31	136 849	1	.	151	10.5
10	- 1 513	38	8 073	2	.	132	10.6
49	- 5 944	275	65 640	23	122	803	10.7
19	- 3 699	67	62 559	2	.	263	10.8
3	- 928	25	13 584	2	.	69	10.9
76	- 7 382	254	174 258	8	37	1 100	11
-	-	3	.	2	.	15	12
75	- 10 902	142	69 970	3	- 70	629	13
6	- 3 778	11	10 127	-	-	47	13.1
10	- 2 413	22	12 434	-	-	120	13.2
25	- 1 439	38	6 856	-	-	174	13.3
34	- 3 272	71	40 553	3	- 70	288	13.9
66	- 18 208	128	97 151	3	4	528	14
63	.	121	.	3	4	505	14.1
1	.	3	.	-	-	10	14.2
2	.	4	.	-	-	13	14.3
9	- 316	41	43 138	1	.	125	15
3	.	21	.	-	-	59	15.1
6	.	20	.	1	.	66	15.2
99	- 20 154	454	102 673	30	188	1 416	16
43	- 4 254	223	32 818	20	166	695	16.1
56	- 15 900	231	69 855	10	22	721	16.2
21	- 6 976	87	167 283	2	.	374	17
7	- 3 563	29	65 475	-	-	113	17.1
14	- 3 414	58	101 807	2	.	261	17.2
115	- 21 724	363	108 704	11	.	2 859	18
91	- 21 076	335	106 342	10	.	1 098	18.1
24	- 648	28	2 362	1	.	1 761	18.2
4	.	2	.	-	-	16	19
-	-	-	-	-	-	-	19.1
4	.	2	.	-	-	16	19.2
37	- 8 787	116	261 335	2	.	410	20
15	- 5 696	46	100 734	1	.	154	20.1
-	-	2	.	-	-	4	20.2
7	.	17	.	1	.	73	20.3

Einkommen der Organgesellschaften. - ³⁾ Bei Einkünften aus Gewerbebetrieb, die zwischen -5 000 und 5 000 Euro

Noch: **Tabelle 7. Personengesellschaften/Gemeinschaften mit Ein**

Gewerbe- kenn- zeichen	Wirtschaftszweig (WZ 2008) ¹⁾³⁾	Einkünfte aus Gewerbebetrieb ²⁾	
		Insgesamt	
		Anzahl	1 000 EUR
		1	2
20.4	Herstellung von Seifen, Wasch-, Reinigungs- und Körperpflegemitteln sowie von Duftstoffen	30	.
20.5	Herstellung von sonstigen chemischen Erzeugnissen	33	107 052
20.6	Herstellung von Chemiefasern	3	10 321
21	Herstellung von pharmazeutischen Erzeugnissen	41	43 004
21.1	Herstellung von pharmazeutischen Grundstoffen	5	124
21.2	Herstellung von pharmazeutischen Spezialitäten und sonstigen pharmazeutischen Erzeugnissen	36	42 880
22	Herstellung von Gummi- und Kunststoffwaren	307	310 678
22.1	Herstellung von Gummiwaren	27	70 227
22.2	Herstellung von Kunststoffwaren	280	240 451
23	Herstellung von Glas und Glaswaren, Keramik, Verarbeitung von Steinen und Erden	590	264 258
23.1	Herstellung von Glas und Glaswaren	60	65 312
23.2	Herstellung von feuerfesten keramischen Werkstoffen und Waren	8	- 1 938
23.3	Herstellung von keramischen Baumaterialien	50	19 938
23.4	Herstellung von sonstigen Porzellan- und keramischen Erzeugnissen	41	13 818
23.5	Herstellung von Zement, Kalk und gebranntem Gips	10	13 280
23.6	Herstellung von Erzeugnissen aus Beton, Zement und Gips	234	127 001
23.7	Be- und Verarbeitung von Naturwerksteinen und Natursteinen a.n.g.	151	9 755
23.9	Herstellung von Schleifkörpern, Schleifmitteln auf Unterlage und sonstigen Erzeugnissen aus nichtmetallischen Mineralien a.n.g.	36	17 092
24	Metallerzeugung und -bearbeitung	125	96 494
24.1	Erzeugung von Roheisen, Stahl und Ferrolegierungen	31	40 600
24.2	Herstellung von Stahlrohren, Rohrform-, Rohrverschluss- und Rohrverbindungsstücken aus Stahl	7	2 744
24.3	Sonstige erste Bearbeitung von Eisen und Stahl	12	6 830
24.4	Erzeugung und erste Bearbeitung von NE-Metallen	45	31 355
24.5	Gießereien	30	14 964
25	Herstellung von Metallerzeugnissen	963	557 376
25.1	Stahl- und Leichtmetallbau	224	60 487
25.2	Herstellung von Metalltanks und -behältern; Herstellung von Heizkörpern und -kesseln für Zentralheizungen	15	.
25.3	Herstellung von Dampfkesseln (ohne Zentralheizungskessel)	-	-
25.4	Herstellung von Waffen und Munition	9	.
25.5	Herstellung von Schmiede-, Press-, Zieh- und Stanzteilen, gewalzten Ringen und pulvermetallurgischen Erzeugnissen	63	52 814
25.6	Oberflächenveredlung und Wärmebehandlung; Mechanik a.n.g.	341	64 124
25.7	Herstellung von Schneidwaren, Werkzeugen, Schössern und Beschlägen aus unedlen Metallen	122	101 166
25.9	Herstellung von sonstigen Metallwaren	189	157 512

¹⁾ Klassifikation der Wirtschaftszweige, Ausgabe 2008 (WZ 2008), Tiefengliederung für die Steuerstatistiken. - ²⁾ Einschließlich liegen, ist die Angabe des Wirtschaftszweiges nicht zwingend erforderlich.

künften aus Gewerbebetrieb in Bayern 2011 nach Wirtschaftszweigen

noch: Einkünfte aus Gewerbebetrieb ²⁾				Summe der Einkünfte neben Einkünften aus Gewerbebetrieb		Anzahl der Beteiligten	Gewerkekennzeichen
Negative Einkünfte		Positive Einkünfte		Anzahl	1 000 EUR		
Anzahl	1 000 EUR	Anzahl	1 000 EUR			Anzahl	1 000 EUR
3	4	5	6	7	8	9	
6	.	24	27 630	-	-	77	20.4
9	- 2 147	24	109 199	-	-	93	20.5
-	-	3	10 321	-	-	9	20.6
11	- 34 143	30	77 147	1	.	111	21
3	.	2	.	-	-	10	21.1
8	.	28	.	1	.	101	21.2
49	- 33 204	258	343 882	5	.	925	22
2	.	25	.	-	-	96	22.1
47	.	233	.	5	.	829	22.2
110	- 57 772	480	322 030	9	49	1 847	23
13	- 13 274	47	78 586	1	.	170	23.1
3	.	5	.	-	-	20	23.2
10	- 3 059	40	22 997	-	-	147	23.3
14	- 1 035	27	14 853	-	-	130	23.4
1	.	9	.	-	-	40	23.5
42	- 23 607	192	150 609	6	.	847	23.6
21	- 3 011	130	12 766	2	.	373	23.7
6	.	30	.	-	-	120	23.9
24	- 1 929	101	98 423	2	.	313	24
3	.	28	.	1	.	73	24.1
1	.	6	.	-	-	18	24.2
2	.	10	.	-	-	32	24.3
9	- 508	36	31 862	-	-	112	24.4
9	- 1 095	21	16 059	1	.	78	24.5
140	- 37 090	823	594 466	21	119	2 553	25
41	- 18 871	183	79 358	8	31	614	25.1
3	.	12	.	-	-	44	25.2
-	-	-	-	-	-	-	25.3
1	.	8	.	-	-	26	25.4
8	.	55	.	4	.	186	25.5
44	- 4 572	297	68 696	3	50	833	25.6
14	- 837	108	102 004	5	.	311	25.7
29	- 8 096	160	165 608	1	.	539	25.9

Einkommen der Organgesellschaften. - ³⁾ Bei Einkünften aus Gewerbebetrieb, die zwischen -5 000 und 5 000 Euro

Noch: **Tabelle 7. Personengesellschaften/Gemeinschaften mit Ein**

Gewerbe- kenn- zeichen	Wirtschaftszweig (WZ 2008) ¹⁾³⁾	Einkünfte aus Gewerbebetrieb ²⁾	
		Insgesamt	
		Anzahl	1 000 EUR
		1	2
26	Herstellung von DV-Geräten, elektronischen und optischen Erzeugnissen	328	453 067
26.1	Herstellung von elektronischen Bauelementen und Leiterplatten	81	- 3 999
26.2	Herstellung von DV-Geräten und peripheren Geräten	54	17 728
26.3	Herstellung von Geräten und Einrichtungen der Telekommunikationstechnik	32	- 108 437
26.4	Herstellung von Geräten der Unterhaltungselektronik	19	4 594
26.5	Herstellung von elektrischen Mess-, Kontroll-, Navigations- u.ä. Instrumenten und Vorrichtungen; Herstellung von Uhren	90	489 536
26.6	Herstellung von Bestrahlungs- und Elektrotherapiegeräten und elektromedizinischen Geräten	18	7 485
26.7	Herstellung von optischen und fotografischen Instrumenten und Geräten	18	45 783
26.8	Herstellung von magnetischen und optischen Datenträgern	16	378
27	Herstellung von elektrischen Ausrüstungen	217	181 183
27.1	Herstellung von Elektromotoren, Generatoren, Transformatoren, Elektrizitätsverteilungs- und -schalteinrichtungen	58	16 045
27.2	Herstellung von Batterien und Akkumulatoren	3	935
27.3	Herstellung von Kabeln und elektrischem Installationsmaterial	23	5 177
27.4	Herstellung von elektrischen Lampen und Leuchten	34	52 624
27.5	Herstellung von Haushaltsgeräten	9	1 989
27.9	Herstellung von sonstigen elektrischen Ausrüstungen und Geräten a.n.g.	90	104 413
28	Maschinenbau	551	1 662 635
28.1	Herstellung von nicht wirtschaftszweigspezifischen Maschinen	55	1 028 501
28.2	Herstellung von sonstigen nicht wirtschaftszweigspezifischen Maschinen	205	203 786
28.3	Herstellung von land- und forstwirtschaftlichen Maschinen	23	12 630
28.4	Herstellung von Werkzeugmaschinen	54	37 768
28.9	Herstellung von Maschinen für sonstige bestimmte Wirtschaftszweige	214	379 951
29	Herstellung von Kraftwagen und Kraftwagenteilen	126	221 208
29.1	Herstellung von Kraftwagen und Kraftwagenmotoren	22	6 606
29.2	Herstellung von Karosserien, Aufbauten und Anhängern	39	23 548
29.3	Herstellung von Teilen und Zubehör für Kraftwagen	65	191 054
30	Sonstiger Fahrzeugbau	44	38 504
30.1	Schiff- und Bootsbau	11	449
30.2	Schienenfahrzeugbau	4	84
30.3	Luft- und Raumfahrzeugbau	9	3 397
30.4	Herstellung von militärischen Kampffahrzeugen	-	-
30.9	Herstellung von Fahrzeugen a.n.g.	20	34 575
31	Herstellung von Möbeln	294	146 990
32	Herstellung von sonstigen Waren	621	266 792
32.1	Herstellung von Münzen, Schmuck und ähnlichen Erzeugnissen	79	.
32.2	Herstellung von Musikinstrumenten	28	3 073
32.3	Herstellung von Sportgeräten	30	.

¹⁾ Klassifikation der Wirtschaftszweige, Ausgabe 2008 (WZ 2008), Tiefengliederung für die Steuerstatistiken. - ²⁾ Einschließlich liegen, ist die Angabe des Wirtschaftszweiges nicht zwingend erforderlich.

künften aus Gewerbebetrieb in Bayern 2011 nach Wirtschaftszweigen

noch: Einkünfte aus Gewerbebetrieb ²⁾				Summe der Einkünfte neben Einkünften aus Gewerbebetrieb		Anzahl der Beteiligten	Gewerkekennzeichen
Negative Einkünfte		Positive Einkünfte		Anzahl	1 000 EUR		
Anzahl	1 000 EUR	Anzahl	1 000 EUR			7	8
3	4	5	6				
84	- 258 114	244	711 182	7	36	1 336	26
27	.	54	.	1	.	532	26.1
14	.	40	.	1	.	134	26.2
9	.	23	.	2	.	78	26.3
8	.	11	.	-	-	172	26.4
14	- 1 646	76	491 182	2	.	282	26.5
2	.	16	.	-	-	54	26.6
6	- 107	12	45 890	1	.	42	26.7
4	.	12	.	-	-	42	26.8
47	- 17 159	170	198 342	1	.	1 319	27
12	- 10 027	46	26 072	-	-	882	27.1
-	-	3	935	-	-	11	27.2
3	- 38	20	5 215	-	-	51	27.3
12	.	22	.	1	.	86	27.4
-	-	9	1 989	-	-	22	27.5
20	.	70	.	-	-	267	27.9
105	- 361 173	446	2 023 808	9	130	1 626	28
10	.	45	.	3	120	174	28.1
34	.	171	.	2	.	606	28.2
4	- 17	19	12 647	-	-	74	28.3
14	- 3 220	40	40 988	-	-	156	28.4
43	- 12 616	171	392 567	4	.	616	28.9
29	- 68 056	97	289 264	2	.	405	29
9	.	13	.	-	-	65	29.1
4	.	35	.	1	.	105	29.2
16	- 65 043	49	256 097	1	.	235	29.3
11	- 643	33	39 147	2	.	201	30
-	-	11	449	1	.	27	30.1
2	.	2	.	-	-	10	30.2
3	.	6	.	1	.	30	30.3
-	-	-	-	-	-	-	30.4
6	- 359	14	34 934	-	-	134	30.9
64	- 19 873	230	166 864	5	2	749	31
157	- 16 555	464	283 346	11	798	1 547	32
24	.	55	.	1	.	187	32.1
3	.	25	.	-	-	76	32.2
17	.	13	.	-	-	89	32.3

Einkommen der Organgesellschaften. - ³⁾ Bei Einkünften aus Gewerbebetrieb, die zwischen -5 000 und 5 000 Euro

Noch: **Tabelle 7. Personengesellschaften/Gemeinschaften mit Ein**

Gewerbe- kenn- zeichen	Wirtschaftszweig (WZ 2008) ¹⁾³⁾	Einkünfte aus Gewerbebetrieb ²⁾	
		Insgesamt	
		Anzahl	1 000 EUR
		1	2
32.4	Herstellung von Spielwaren	66	100 695
32.5	Herstellung von medizinischen und zahnmedizinischen Apparaten und Materialien	259	49 835
32.9	Herstellung von Erzeugnissen a.n.g.	159	26 506
33	Reparatur und Installation von Maschinen und Ausrüstungen	134	.
33.1	Reparatur von Metallernzeugnissen, Maschinen und Ausrüstungen	65	.
33.2	Installation von Maschinen und Ausrüstungen a.n.g.	69	10 630
D	Energieversorgung	13 377	60 805
35.1	Elektrizitätsversorgung	12 595	24 869
35.2	Gasversorgung	448	24 142
35.3	Wärme- und Kälteversorgung	334	11 793
E	Wasserversorgung; Abwasser- und Abfallentsorgung, Beseitigung von Umweltverschmutzungen	271	78 932
36	Wasserversorgung	23	- 381
37	Abwasserentsorgung	20	8 754
38	Sammlung, Behandlung und Beseitigung von Abfällen; Rückgewinnung	213	69 191
38.1	Sammlung von Abfällen	54	22 436
38.2	Abfallbehandlung und -beseitigung	76	19 300
38.3	Rückgewinnung	83	27 455
39	Beseitigung von Umweltverschmutzungen und sonstige Entsorgung	15	1 369
F	Baugewerbe	6 906	883 265
41	Hochbau	1 545	296 011
41.1	Erschließung von Grundstücken; Bauträger	689	101 603
41.2	Bau von Gebäuden	856	194 408
42	Tiefbau	187	40 837
42.1	Bau von Straßen und Bahnverkehrsstrecken	98	25 449
42.2	Leitungstiefbau und Kläranlagenbau	37	10 492
42.9	Sonstiger Tiefbau	52	4 896
43	Vorbereitende Baustellenarbeiten, Bauinstallation und sonstiges Ausbaugewerbe	5 174	546 417
43.1	Abbrucharbeiten und vorbereitende Baustellenarbeiten	208	17 720
43.2	Bauinstallation	1 997	249 390
43.3	Sonstiger Ausbau	1 956	148 367
43.9	Sonstige spezialisierte Bautätigkeiten	1 013	130 940
G	Handel; Instandhaltung und Reparatur von Kraftfahrzeugen	15 118	3 294 270
45	Handel mit Kraftfahrzeugen; Instandhaltung und Reparatur von Kraftfahrzeugen	2 411	363 401
45.1	Handel mit Kraftwagen	1 034	210 827
45.2	Instandhaltung und Reparatur von Kraftwagen	819	79 547
45.3	Handel mit Kraftwagenteilen und -zubehör	428	68 813

¹⁾ Klassifikation der Wirtschaftszweige, Ausgabe 2008 (WZ 2008), Tiefengliederung für die Steuerstatistiken. - ²⁾ Einschließlich liegen, ist die Angabe des Wirtschaftszweiges nicht zwingend erforderlich.

künften aus Gewerbebetrieb in Bayern 2011 nach Wirtschaftszweigen

noch: Einkünfte aus Gewerbebetrieb ²⁾				Summe der Einkünfte neben Einkünften aus Gewerbebetrieb		Anzahl der Beteiligten	Gewerkekennzeichen
Negative Einkünfte		Positive Einkünfte		Anzahl	1 000 EUR		
Anzahl	1 000 EUR	Anzahl	1 000 EUR			Anzahl	1 000 EUR
3	4	5	6	7	8		
19	- 1 349	47	102 045	2	.	164	32.4
44	- 1 331	215	51 166	6	769	626	32.5
50	- 10 523	109	37 029	2	.	405	32.9
29	.	105	.	3	.	336	33
14	.	51	.	2	.	160	33.1
15	- 1 653	54	12 283	1	.	176	33.2
5 845	- 364 267	7 532	425 072	585	2 937	74 856	D
5 494	- 349 094	7 101	373 964	575	2 867	69 902	35.1
166	- 7 082	282	31 224	1	.	1 770	35.2
185	- 8 090	149	19 884	9	.	3 184	35.3
51	- 5 941	220	84 874	4	.	1 679	E
11	- 1 474	12	1 093	1	.	100	36
3	.	17	.	-	-	364	37
33	- 4 299	180	73 490	3	.	1 178	38
7	- 751	47	23 187	1	.	652	38.1
11	- 2 708	65	22 008	2	.	237	38.2
15	- 840	68	28 295	-	-	289	38.3
4	.	11	.	-	-	37	39
1 032	- 110 622	5 874	993 887	100	1 773	20 493	F
510	- 77 833	1 035	373 844	30	1 379	4 321	41
327	- 39 059	362	140 662	15	1 168	1 936	41.1
183	- 38 774	673	233 182	15	211	2 385	41.2
30	- 10 090	157	50 927	4	.	514	42
17	- 4 250	81	29 699	2	.	250	42.1
6	.	31	.	2	.	103	42.2
7	.	45	.	-	-	161	42.9
492	- 22 700	4 682	569 116	66	.	15 658	43
29	- 1 031	179	18 750	1	.	610	43.1
174	- 11 232	1 823	260 622	26	125	6 446	43.2
169	- 6 468	1 787	154 836	24	223	5 630	43.3
120	- 3 968	893	134 908	15	.	2 972	43.9
3 754	- 252 482	11 364	3 546 752	264	3 027	39 977	G
447	- 42 789	1 964	406 190	32	205	5 828	45
217	- 25 048	817	235 875	13	115	2 664	45.1
103	- 3 242	716	82 790	14	75	1 876	45.2
97	- 13 052	331	81 865	5	15	1 011	45.3

Einkommen der Organgesellschaften. - ³⁾ Bei Einkünften aus Gewerbebetrieb, die zwischen -5 000 und 5 000 Euro

Noch: **Tabelle 7. Personengesellschaften/Gemeinschaften mit Ein**

Gewerbe- kenn- zeichen	Wirtschaftszweig (WZ 2008) ¹⁾³⁾	Einkünfte aus Gewerbebetrieb ²⁾	
		Insgesamt	
		Anzahl	1 000 EUR
		1	2
45.4	Handel mit Krafträdern, Kraftradteilen und -zubehör; Instandhaltung und Reparatur von Krafträdern	130	4 214
46	Großhandel (ohne Handel mit Kraftfahrzeugen)	3 596	1 921 883
46.1	Handelsvermittlung	718	53 900
46.2	Großhandel mit landwirtschaftlichen Grundstoffen und lebenden Tieren	243	70 306
46.3	Großhandel mit Nahrungs- und Genussmitteln, Getränken und Tabakwaren	463	116 741
46.4	Großhandel mit Gebrauchs- und Verbrauchsgütern	691	1 213 092
46.5	Großhandel mit Geräten der Informations- und Kommunikationstechnik	97	1 270
46.6	Großhandel mit sonstigen Maschinen, Ausrüstungen und Zubehör	437	76 770
46.7	Sonstiger Großhandel	746	358 373
46.9	Großhandel ohne ausgeprägten Schwerpunkt	201	31 431
47	Einzelhandel (ohne Handel mit Kraftfahrzeugen)	9 111	1 008 987
47.1	Einzelhandel mit Waren verschiedener Art (in Verkaufsräumen)	1 252	372 176
47.2	Einzelhandel mit Nahrungs- und Genussmitteln, Getränken und Tabakwaren (in Verkaufsräumen)	943	51 251
47.3	Einzelhandel mit Motorenkraftstoffen (Tankstellen)	140	41 825
47.4	Einzelhandel mit Geräten der Informations- und Kommunikationstechnik (in Verkaufsräumen)	480	27 155
47.5	Einzelhandel mit sonstigen Haushaltsgeräten, Textilien, Heimwerker- und Einrichtungsbedarf (in Verkaufsräumen)	1 457	175 477
47.6	Einzelhandel mit Verlagsprodukten, Sportausrüstungen und Spielwaren (in Verkaufsräumen)	726	67 664
47.7	Einzelhandel mit sonstigen Gütern (in Verkaufsräumen)	2 764	240 264
47.8	Einzelhandel an Verkaufsständen und auf Märkten	133	2 349
47.9	Einzelhandel, nicht in Verkaufsräumen, an Verkaufsständen oder auf Märkten	1 216	30 826
H	Verkehr und Lagerei	1 960	464 136
49	Landverkehr und Transport in Rohrfernleitungen	1 153	122 457
49.1	Personenbeförderung im Eisenbahnfernverkehr	3	.
49.2	Güterbeförderung im Eisenbahnverkehr	1	.
49.3	Sonstige Personenbeförderung im Landverkehr	476	57 351
49.4	Güterbeförderung im Straßenverkehr, Umzugstransporte	670	64 986
49.5	Transport in Rohrfernleitungen	3	.
50	Schifffahrt	134	18 188
50.1	Personenbeförderung in der See- und Küstenschifffahrt	2	.
50.2	Güterbeförderung in der See- und Küstenschifffahrt	72	.
50.3	Personenbeförderung in der Binnenschifffahrt	24	.
50.4	Güterbeförderung in der Binnenschifffahrt	36	- 974
51	Luftfahrt	22	- 947
51.1	Personenbeförderung in der Luftfahrt	19	.
51.2	Güterbeförderung in der Luftfahrt und Raumtransport	3	.

¹⁾ Klassifikation der Wirtschaftszweige, Ausgabe 2008 (WZ 2008), Tiefengliederung für die Steuerstatistiken. - ²⁾ Einschließlich liegen, ist die Angabe des Wirtschaftszweiges nicht zwingend erforderlich.

künften aus Gewerbebetrieb in Bayern 2011 nach Wirtschaftszweigen

noch: Einkünfte aus Gewerbebetrieb ²⁾				Summe der Einkünfte neben Einkünften aus Gewerbebetrieb		Anzahl der Beteiligten	Gewerkekennzeichen
Negative Einkünfte		Positive Einkünfte		Anzahl	1 000 EUR		
Anzahl	1 000 EUR	Anzahl	1 000 EUR			7	8
3	4	5	6				
30	- 1 447	100	5 660	-	-	277	45.4
775	- 115 624	2 821	2 037 507	61	563	11 539	46
194	- 5 194	524	59 095	13	21	2 252	46.1
39	- 1 493	204	71 799	10	63	1 067	46.2
95	- 17 561	368	134 302	7	.	1 236	46.3
166	- 14 395	525	1 227 487	10	27	2 487	46.4
28	.	69	.	1	.	285	46.5
84	- 32 802	353	109 572	5	.	1 245	46.6
128	- 19 967	618	378 339	10	111	2 375	46.7
41	.	160	.	5	.	592	46.9
2 532	- 94 068	6 579	1 103 055	171	2 260	22 610	47
349	- 6 299	903	378 476	25	.	3 608	47.1
247	- 4 297	696	55 548	22	249	2 675	47.2
13	- 164	127	41 989	6	13	429	47.3
116	- 1 836	364	28 991	5	123	1 073	47.4
362	- 23 935	1 095	199 411	25	167	3 636	47.5
197	- 6 952	529	74 616	21	14	1 707	47.6
742	- 34 843	2 022	275 107	55	611	6 311	47.7
21	- 375	112	2 724	3	.	348	47.8
485	- 15 367	731	46 192	9	18	2 823	47.9
364	.	1 596	.	39	319	33 864	H
220	.	933	.	22	130	3 018	49
1	.	2	.	-	-	47	49.1
-	-	1	.	-	-	3	49.2
79	.	397	.	4	.	1 286	49.3
140	- 9 091	530	74 076	18	.	1 673	49.4
-	-	3	.	-	-	9	49.5
21	- 5 916	113	24 104	7	32	28 084	50
1	.	1	.	1	.	7	50.1
6	.	66	.	6	.	27 734	50.2
2	.	22	.	-	-	150	50.3
12	- 3 931	24	2 957	-	-	193	50.4
11	- 1 283	11	336	-	-	54	51
10	.	9	.	-	-	47	51.1
1	.	2	.	-	-	7	51.2

Einkommen der Organgesellschaften. - ³⁾ Bei Einkünften aus Gewerbebetrieb, die zwischen -5 000 und 5 000 Euro

Noch: **Tabelle 7. Personengesellschaften/Gemeinschaften mit Ein**

Gewerbe- kenn- zeichen	Wirtschaftszweig (WZ 2008) ¹⁾³⁾	Einkünfte aus Gewerbebetrieb ²⁾	
		Insgesamt	
		Anzahl	1 000 EUR
		1	2
52	Lagerei sowie Erbringung von sonstigen Dienstleistungen für den Verkehr	572	326 296
52.1	Lagerei	47	8 974
52.2	Erbringung von sonstigen Dienstleistungen für den Verkehr	525	317 322
53	Post-, Kurier- und Expressdienste	79	- 1 859
53.1	Postdienste v. Universaldienstleistungsanbietern	-	-
53.2	Sonstige Post-, Kurier- und Expressdienste	79	- 1 859
I	Gastgewerbe	5 416	220 352
55	Beherbergung	1 960	72 686
55.1	Hotels, Gasthöfe und Pensionen	1 599	68 449
55.2	Ferienunterkünfte und ähnliche Beherbergungsstätten	235	- 20
55.3	Campingplätze	55	3 831
55.9	Sonstige Beherbergungsstätten	71	426
56	Gastronomie	3 456	147 666
56.1	Restaurants, Gaststätten, Imbissstuben, Cafés, Eissalons u.ä.	2 232	99 188
56.2	Caterer und Erbringung sonstiger Verpflegungsdienstleistungen	365	12 040
56.3	Ausschank von Getränken	859	36 437
J	Information und Kommunikation	3 528	87 575
58	Verlagswesen	582	266 983
58.1	Verlegen von Büchern und Zeitschriften; sonstiges Verlagswesen (ohne Software)	555	269 446
58.2	Verlegen von Software	27	- 2 463
59	Herstellung, Verleih und Vertrieb von Filmen und Fernseh- programmen; Kinos; Tonstudios und Verlegen von Musik	771	722 739
59.1	Herstellung von Filmen und Fernsehprogrammen, deren Verleih und Vertrieb; Kinos	530	719 241
59.2	Tonstudios; Herstellung von Hörfunkbeiträgen; Verlegen von bespielten Tonträgern und Musikalien	241	3 499
60	Rundfunkveranstalter	77	- 182 484
60.1	Hörfunkveranstalter	67	- 185 506
60.2	Fernsehveranstalter	10	3 022
61	Telekommunikation	74	- 941 226
61.1	Leitungsgebundene Telekommunikation	7	.
61.2	Drahtlose Telekommunikation	20	.
61.3	Satellitentelekommunikation	-	-
61.9	Sonstige Telekommunikation	47	589
62	Erbringung von Dienstleistungen der Informationstechnologie	1 512	151 619
63	Informationsdienstleistungen	512	69 943
63.1	Datenverarbeitung, Hosting und damit verbundene Tätigkeiten; Webportale	59	- 1 051
63.9	Erbringung von sonstigen Informationsdienstleistungen	453	70 995
K	Erbringung von Finanz- und Versicherungsdienstleistungen	4 209	2 384 927
64	Erbringung von Finanzdienstleistungen	2 440	1 888 712

¹⁾Klassifikation der Wirtschaftszweige, Ausgabe 2008 (WZ 2008), Tiefengliederung für die Steuerstatistiken. - ²⁾ Einschließlich liegen, ist die Angabe des Wirtschaftszweiges nicht zwingend erforderlich.

künften aus Gewerbebetrieb in Bayern 2011 nach Wirtschaftszweigen

noch: Einkünfte aus Gewerbebetrieb ²⁾				Summe der Einkünfte neben Einkünften aus Gewerbebetrieb		Anzahl der Beteiligten	Gewerbekennzeichen
Negative Einkünfte		Positive Einkünfte		Anzahl	1 000 EUR		
Anzahl	1 000 EUR	Anzahl	1 000 EUR			Anzahl	1 000 EUR
3	4	5	6	7	8		
91	- 14 929	481	341 226	8	.	2 518	52
6	- 748	41	9 722	1	.	141	52.1
85	- 14 182	440	331 504	7	.	2 377	52.2
21	.	58	.	2	.	190	53
-	-	-	-	-	-	-	53.1
21	.	58	.	2	.	190	53.2
1 449	- 86 323	3 967	306 675	234	1 994	17 297	I
623	- 64 244	1 337	136 930	144	1 661	8 556	55
478	- 59 256	1 121	127 705	105	1 077	7 248	55.1
99	- 4 009	136	3 989	21	460	1 010	55.2
15	- 661	40	4 492	4	47	137	55.3
31	- 318	40	744	14	76	161	55.9
826	- 22 078	2 630	169 744	90	333	8 741	56
548	- 15 012	1 684	114 200	59	237	5 133	56.1
72	- 2 754	293	14 795	3	0	976	56.2
206	- 4 312	653	40 750	28	96	2 632	56.3
1 061	- 1 462 561	2 467	1 550 136	44	11 670	33 514	J
187	- 24 580	395	291 562	9	11	3 265	58
173	- 21 728	382	291 174	8	.	1 530	58.1
14	- 2 852	13	389	1	.	1 735	58.2
267	- 31 802	504	754 541	9	.	22 438	59
168	- 29 856	362	749 097	7	.	21 823	59.1
99	- 1 946	142	5 445	2	.	615	59.2
28	.	49	.	1	.	297	60
23	.	44	.	1	.	252	60.1
5	- 1 491	5	4 513	-	-	45	60.2
30	.	44	.	2	.	197	61
3	.	4	.	1	.	17	61.1
8	.	12	.	-	-	55	61.2
-	-	-	-	-	-	-	61.3
19	- 989	28	1 578	1	.	125	61.9
397	- 11 360	1 115	162 979	11	.	3 943	62
152	.	360	.	12	.	3 374	63
35	- 1 506	24	454	1	.	233	63.1
117	.	336	.	11	.	3 141	63.9
1 338	- 464 678	2 871	2 849 606	575	243 356	270 516	K
947	- 411 868	1 493	2 300 581	488	222 846	258 757	64

Einkommen der Organgesellschaften. - ³⁾ Bei Einkünften aus Gewerbebetrieb, die zwischen -5 000 und 5 000 Euro

Noch: **Tabelle 7. Personengesellschaften/Gemeinschaften mit Ein**

Gewerbe- kenn- zeichen	Wirtschaftszweig (WZ 2008) ¹⁾³⁾	Einkünfte aus Gewerbebetrieb ²⁾	
		Insgesamt	
		Anzahl	1 000 EUR
		1	2
64.1	Zentralbanken und Kreditinstitute	9	33 645
64.2	Beteiligungsgesellschaften	2 310	1 803 937
64.3	Treuhand- und sonstige Fonds und ähnliche Finanzinstitutionen	27	2 938
64.9	Sonstige Finanzierungsinstitutionen	94	48 192
65	Versicherungen, Rückversicherungen und Pensionskassen (ohne Sozialversicherung)	20	1 286
65.1	Versicherungen	15	1 171
65.2	Rückversicherungen	4	.
65.3	Pensionskassen und Pensionsfonds	1	.
66	Mit Finanz- und Versicherungsdienstleistungen verbundene Tätigkeiten	1 749	494 930
66.1	Mit Finanzdienstleistungen verbundene Tätigkeiten	921	391 835
66.2	Mit Versicherungsdienstleistungen und Pensionskassen verbundene Tätigkeiten	817	.
66.3	Fondsmanagement	11	.
L	Grundstücks- und Wohnungswesen	16 777	3 093 335
68.1	Kauf und Verkauf von eigenen Grundstücken, Gebäuden und Wohnungen	2 473	497 623
68.2	Vermietung, Verpachtung von eigenen oder geleasteten Grundstücken, Gebäuden und Wohnungen	11 362	1 762 994
68.3	Vermittlung und Verwaltung von Grundstücken, Gebäuden und Wohnungen für Dritte	2 942	832 718
M	Erbringung von freiberuflichen, wissenschaftlichen und technischen Dienstleistungen	4 002	906 452
69	Rechts- und Steuerberatung, Wirtschaftsprüfung	209	37 530
69.1	Rechtsberatung	30	1 281
69.2	Wirtschaftsprüfung und Steuerberatung; Buchführung	179	36 249
70	Verwaltung und Führung von Unternehmen und Betrieben; Unternehmensberatung	1 468	.
70.1	Verwaltung und Führung von Unternehmen und Betrieben	371	481 893
70.2	Public-Relations- und Unternehmensberatung	1 097	.
71	Architektur- und Ingenieurbüros; technische, physikalische und chemische Untersuchung	678	107 345
71.1	Architektur- und Ingenieurbüros	621	97 206
71.2	Technische, physikalische und chemische Untersuchung	57	10 139
72	Forschung und Entwicklung	124	.
72.1	Forschung und Entwicklung im Bereich Natur-, Ingenieur-, Agrarwissenschaften und Medizin	113	.
72.2	Forschung und Entwicklung im Bereich Rechts-, Wirtschafts-, Sozial-, Sprach-, Kultur- und Kunstwissenschaften	11	.
73	Werbung und Marktforschung	778	123 675
73.1	Werbung	740	106 022
73.2	Markt- und Meinungsforschung	38	17 653

¹⁾ Klassifikation der Wirtschaftszweige, Ausgabe 2008 (WZ 2008), Tiefengliederung für die Steuerstatistiken. - ²⁾ Einschließlich liegen, ist die Angabe des Wirtschaftszweiges nicht zwingend erforderlich.

künften aus Gewerbebetrieb in Bayern 2011 nach Wirtschaftszweigen

noch: Einkünfte aus Gewerbebetrieb ²⁾				Summe der Einkünfte neben Einkünften aus Gewerbebetrieb		Anzahl der Beteiligten	Gewerbe- kenn- zeichen
Negative Einkünfte		Positive Einkünfte					
Anzahl	1 000 EUR	Anzahl	1 000 EUR	Anzahl	1 000 EUR		
3	4	5	6	7	8	9	
2	.	7	.	2	.	48	64.1
897	- 398 889	1 413	2 202 826	470	204 510	257 915	64.2
6	- 124	21	3 061	12	17 810	116	64.3
42	.	52	.	4	.	678	64.9
3	.	17	.	-	-	45	65
2	.	13	.	-	-	34	65.1
-	-	4	.	-	-	8	65.2
1	.	-	-	-	-	3	65.3
388	.	1 361	.	87	20 510	11 714	66
299	.	622	.	76	20 457	7 522	66.1
86	.	731	106 597	10	.	3 702	66.2
3	.	8	.	1	.	490	66.3
5 204	- 648 438	11 573	3 741 773	1 406	16 321	79 221	L
1 070	- 157 541	1 403	655 164	61	15 289	10 538	68.1
3 297	- 347 860	8 065	2 110 854	1 234	- 10 566	57 494	68.2
837	- 143 037	2 105	975 754	111	11 598	11 189	68.3
1 101	- 178 887	2 901	1 085 338	122	17 759	13 053	M
40	- 3 893	169	41 423	16	2 723	769	69
12	.	18	.	5	368	80	69.1
28	.	151	.	11	2 355	689	69.2
436	- 89 833	1 032	.	37	2 262	5 695	70
132	- 74 273	239	556 167	22	2 535	2 707	70.1
304	- 15 560	793	.	15	- 273	2 988	70.2
170	- 7 058	508	114 402	19	638	1 852	71
156	- 6 482	465	103 688	17	.	1 672	71.1
14	- 576	43	10 714	2	.	180	71.2
55	.	69	.	3	.	581	72
50	.	63	.	1	.	552	72.1
5	- 12	6	.	2	.	29	72.2
151	- 6 740	627	130 415	5	.	2 234	73
142	.	598	.	5	.	2 092	73.1
9	.	29	.	-	-	142	73.2

Einkommen der Organgesellschaften. - ³⁾ Bei Einkünften aus Gewerbebetrieb, die zwischen -5 000 und 5 000 Euro

Noch: **Tabelle 7. Personengesellschaften/Gemeinschaften mit Ein**

Gewerbe- kenn- zeichen	Wirtschaftszweig (WZ 2008) ¹⁾³⁾	Einkünfte aus Gewerbebetrieb ²⁾	
		Insgesamt	
		Anzahl	1 000 EUR
		1	2
74	Sonstige freiberufliche, wissenschaftliche und technische Tätigkeiten	670	52 040
74.1	Ateliers für Textil-, Schmuck-, Grafik- u.ä. Design	132	2 554
74.2	Fotografie und Fotolabors	106	9 445
74.3	Übersetzen und Dolmetschen	14	117
74.9	Sonstige freiberufliche, wissenschaftliche und technische Tätigkeiten a.n.g.	418	39 924
75	Veterinärwesen	75	8 840
N	Erbringung von sonstigen wirtschaftlichen Dienstleistungen	4 574	891 930
77	Vermietung von beweglichen Sachen	1 801	687 857
77.1	Vermietung von Kraftwagen	175	210 957
77.2	Vermietung von Gebrauchsgütern	234	- 16 739
77.3	Vermietung von Maschinen, Geräten und sonstigen beweglichen Sachen	1 375	515 469
77.4	Leasing von nichtfinanziellen immateriellen Vermögensgegenständen (ohne Copyrights)	17	- 21 829
78	Vermittlung und Überlassung von Arbeitskräften	155	17 493
78.1	Vermittlung von Arbeitskräften	80	9 221
78.2	Befristete Überlassung von Arbeitskräften	58	6 992
78.3	Sonstige Überlassung von Arbeitskräften	17	1 280
79	Reisebüros, Reiseveranstalter und Erbringung sonstiger Reservierungsdienstleistungen	337	16 797
79.1	Reisebüros und Reiseveranstalter	311	15 981
79.9	Erbringung sonstiger Reservierungsdienstleistungen	26	815
80	Wach- und Sicherheitsdienste sowie Detekteien	64	6 715
80.1	Private Wach- und Sicherheitsdienste	51	5 882
80.2	Sicherheitsdienste mithilfe von Überwachungs- und Alarmsystemen	6	550
80.3	Detekteien	7	282
81	Gebäudebetreuung; Garten- und Landschaftsbau	860	53 667
81.1	Hausmeisterdienste	171	3 247
81.2	Reinigung von Gebäuden, Straßen und Verkehrsmitteln	319	26 598
81.3	Garten- und Landschaftsbau sowie Erbringung von sonstigen gärtnerischen Dienstleistungen	370	23 822
82	Erbringung von wirtschaftlichen Dienstleistungen für Unternehmen und Privatpersonen a.n.g.	1 357	109 400
82.1	Sekretariats- und Schreibdienste, Copy-Shops	141	2 374
82.2	Call Center	13	491
82.3	Messe-, Ausstellungs- und Kongressveranstalter	126	6 166
82.9	Erbringung sonstiger wirtschaftlicher Dienstleistungen für Unternehmen und Privatpersonen	1 077	100 369
P	Erziehung und Unterricht	512	16 636
85.1	Kindergärten und Vorschulen	18	344
85.2	Grundschulen	1	.

¹⁾Klassifikation der Wirtschaftszweige, Ausgabe 2008 (WZ 2008), Tiefengliederung für die Steuerstatistiken. - ²⁾ Einschließlich liegen, ist die Angabe des Wirtschaftszweiges nicht zwingend erforderlich.

künften aus Gewerbebetrieb in Bayern 2011 nach Wirtschaftszweigen

noch: Einkünfte aus Gewerbebetrieb ²⁾				Summe der Einkünfte neben Einkünften aus Gewerbebetrieb		Anzahl der Beteiligten	Gewerkekennzeichen
Negative Einkünfte		Positive Einkünfte		Anzahl	1 000 EUR		
Anzahl	1 000 EUR	Anzahl	1 000 EUR			7	8
3	4	5	6				
238	.	432	.	32	10 482	1 751	74
38	.	94	.	1	.	283	74.1
29	- 6 202	77	15 648	3	.	234	74.2
4	- 20	10	137	-	-	29	74.3
167	- 24 219	251	64 143	28	.	1 205	74.9
11	- 269	64	9 109	10	1 465	171	75
1 327	- 124 948	3 247	1 016 878	93	2 749	32 999	N
644	- 93 708	1 157	781 566	56	206	25 388	77
64	- 8 571	111	219 527	5	24	409	77.1
75	.	159	.	5	80	1 063	77.2
496	- 34 513	879	549 982	46	102	23 866	77.3
9	.	8	.	-	-	50	77.4
36	- 2 190	119	19 683	1	.	406	78
21	- 293	59	9 514	-	-	203	78.1
9	- 1 873	49	8 865	1	.	158	78.2
6	- 25	11	1 305	-	-	45	78.3
74	- 5 523	263	22 320	10	.	815	79
63	- 5 185	248	21 166	8	.	738	79.1
11	- 338	15	1 154	2	.	77	79.9
6	.	58	.	-	-	140	80
5	.	46	.	-	-	113	80.1
1	.	5	.	-	-	12	80.2
-	-	7	282	-	-	15	80.3
117	.	743	.	6	- 9	1 995	81
24	.	147	.	-	-	373	81.1
42	- 1 468	277	28 066	3	- 3	753	81.2
51	- 559	319	24 381	3	- 6	869	81.3
450	- 19 034	907	128 434	20	2 540	4 255	82
36	.	105	.	1	.	307	82.1
2	.	11	.	-	-	33	82.2
35	- 3 107	91	9 273	2	.	341	82.3
377	- 15 388	700	115 758	17	.	3 574	82.9
160	- 1 823	352	18 459	9	127	1 621	P
7	- 260	11	603	1	.	42	85.1
-	-	1	.	1	.	2	85.2

Einkommen der Organgesellschaften. - ³⁾ Bei Einkünften aus Gewerbebetrieb, die zwischen -5 000 und 5 000 Euro

Noch: **Tabelle 7. Personengesellschaften/Gemeinschaften mit Ein**

Gewerbe- kenn- zeichen	Wirtschaftszweig (WZ 2008) ¹⁾³⁾	Einkünfte aus Gewerbebetrieb ²⁾	
		Insgesamt	
		Anzahl	1 000 EUR
		1	2
85.3	Weiterführende Schulen	15	858
85.4	Tertiärer und post-sekundärer, nicht tertiärer Unterricht	21	324
85.5	Sonstiger Unterricht	444	15 121
85.6	Erbringung von Dienstleistungen für den Unterricht	13	.
Q	Gesundheits- und Sozialwesen	947	131 430
86	Gesundheitswesen	726	106 910
86.1	Krankenhäuser	138	67 125
86.2	Arzt- und Zahnarztpraxen	116	20 706
86.9	Gesundheitswesen a.n.g.	472	19 080
87	Heime (ohne Erholungs- und Ferienheime)	87	12 817
87.1	Pflegeheime	41	5 552
87.2	Stationäre Einrichtungen zur psychosozialen Betreuung, Suchtbekämpfung u.Ä.	2	.
87.3	Altenheime; Alten- und Behindertenwohnheime	37	5 217
87.9	Sonstige Heime (ohne Erholungs- und Ferienheime)	7	.
88	Sozialwesen (ohne Heime)	134	11 703
88.1	Soziale Betreuung älterer Menschen und Behinderter	86	9 357
88.9	Sonstiges Sozialwesen (ohne Heime)	48	2 346
R	Kunst, Unterhaltung und Erholung	3 569	38 328
90	Kreative, künstlerische und unterhaltende Tätigkeiten	1 791	6 120
91	Bibliotheken, Archive, Museen, botanische und zoologische Gärten	35	25
92	Spiel-, Wett- und Lotteriewesen	162	11 460
93	Erbringung von Dienstleistungen des Sports, der Unterhaltung und der Erholung	1 581	20 722
93.1	Erbringung von Dienstleistungen des Sports	698	10 287
93.2	Erbringung von sonstigen Dienstleistungen der Unterhaltung und der Erholung	883	10 435
S	Erbringung von sonstigen Dienstleistungen	4 516	1 223 604
94	Interessenvertretungen sowie kirchliche und sonstige religiöse Vereinigungen (ohne Sozialwesen und Sport)	43	306
94.1	Wirtschafts- und Arbeitgeberverbände, Berufsorganisationen	4	157
94.2	Arbeitnehmervereinigungen	-	-
94.9	Kirchliche Vereinigungen, politische Parteien sowie sonstige Interessenvertretungen und Vereinigungen a.n.g.	39	149
95	Reparatur von DV-Geräten und Gebrauchsgütern	115	13 665
95.1	Reparatur von DV- und Telekommunikationsgeräten	18	1 209
95.2	Reparatur von Gebrauchsgütern	97	12 455
96	Erbringung von sonstigen überwiegend persönlichen Dienstleistungen	4 358	1 209 633
A - S	Wirtschaftszweige insgesamt	94 404	19 298 493
	Nachrichtlich ohne Wirtschaftszweig-Zuordnung ³⁾	23	- 10
	Summe insgesamt	94 427	19 298 483

¹⁾ Klassifikation der Wirtschaftszweige, Ausgabe 2008 (WZ 2008), Tiefengliederung für die Steuerstatistiken. - ²⁾ Einschließlich liegen, ist die Angabe des Wirtschaftszweiges nicht zwingend erforderlich.

künften aus Gewerbebetrieb in Bayern 2011 nach Wirtschaftszweigen

noch: Einkünfte aus Gewerbebetrieb ²⁾				Summe der Einkünfte neben Einkünften aus Gewerbebetrieb		Anzahl der Beteiligten	Gewerbekennzeichen
Negative Einkünfte		Positive Einkünfte					
Anzahl	1 000 EUR	Anzahl	1 000 EUR	Anzahl	1 000 EUR		
3	4	5	6	7	8	9	
3	.	12	.	-	-	53	85.3
6	- 62	15	386	1	.	129	85.4
139	- 1 421	305	16 541	5	94	1 366	85.5
5	.	8	47	1	.	29	85.6
302	- 49 367	645	180 798	73	21 135	5 046	Q
257	- 47 016	469	153 926	68	21 138	3 896	86
48	- 40 259	90	107 383	10	9	1 893	86.1
46	- 1 680	70	22 386	40	19 915	308	86.2
163	- 5 078	309	24 157	18	1 214	1 695	86.9
22	- 1 927	65	14 744	2	.	818	87
10	- 416	31	5 968	1	.	112	87.1
-	-	2	.	-	-	4	87.2
12	- 1 511	25	6 728	-	-	683	87.3
-	-	7	.	1	.	19	87.9
23	- 424	111	12 127	3	.	332	88
10	- 49	76	9 406	-	-	197	88.1
13	- 375	35	2 721	3	.	135	88.9
1 097	- 31 215	2 472	69 543	39	1 001	17 969	R
549	- 7 677	1 242	13 797	20	574	7 672	90
14	- 833	21	858	1	.	91	91
33	- 1 437	129	12 898	4	239	420	92
501	- 21 268	1 080	41 990	14	.	9 786	93
247	- 15 172	451	25 460	5	.	5 571	93.1
254	- 6 096	629	16 531	9	182	4 215	93.2
1 218	- 88 657	3 298	1 312 261	134	27 996	15 493	S
17	- 695	26	1 001	1	.	157	94
2	.	2	.	-	-	10	94.1
-	-	-	-	-	-	-	94.2
15	.	24	.	1	.	147	94.9
23	- 341	92	14 006	2	.	261	95
3	- 4	15	1 214	-	-	42	95.1
20	- 337	77	12 792	2	.	219	95.2
1 178	- 87 621	3 180	1 297 254	131	.	15 075	96
27 278	- 5 108 220	67 126	24 406 713	4 070	358 616	686 895	A - S
11	.	12	.	8	28	68	
27 289	.	67 138	.	4 078	358 644	686 963	

Einkommen der Organgesellschaften. - ³⁾ Bei Einkünften aus Gewerbebetrieb, die zwischen -5 000 und 5 000 Euro

Tabelle 8. Einkünfte der Personengesellschaften/

AGS	Regionale Gliederung	Summe der Einkünfte ¹⁾		Einkünfte aus:			
				Land- und Forstwirtschaft		Gewerbebetrieb ²⁾	
		Anzahl	1 000 EUR	Anzahl	1 000 EUR	Anzahl	1 000 EUR
		1	2	3	4	5	6
	Bayern	198 457	25 622 757	9 177	333 685	94 427	19 298 483
	Kreisfreie Städte zusammen	65 960	9 770 404	407	21 780	26 683	6 020 615
	Landkreise zusammen	132 497	15 852 353	8 770	311 905	67 744	13 277 868
1	Reg.-Bez. Oberbayern	80211	13 258 644	2085	65 439	36290	10 096 147
	Kreisfreie Städte						
161	Ingolstadt, Stadt	1 685	191 796	21	574	721	132 973
162	München, Landeshauptstadt	28 058	5 107 957	76	5 273	10 550	3 112 357
163	Rosenheim, Stadt	1 014	173 837	5	170	468	132 458
	Landkreise						
171	Altötting	1 337	98 067	72	3 887	692	68 041
172	Berchtesgadener Land	1 726	119 207	56	827	923	94 606
173	Bad Tölz-Wolfratshausen	2 200	160 959	86	2 795	934	107 024
174	Dachau	2 072	143 549	105	6 034	918	95 388
175	Ebersberg	2 254	149 987	88	2 408	954	112 579
176	Eichstätt	1 461	90 871	157	3 577	679	65 528
177	Erding	1 829	152 623	119	7 009	894	118 500
178	Freising	2 446	139 524	139	5 519	1 032	89 176
179	Fürstenfeldbruck	3 234	190 557	87	2 626	1 207	121 535
180	Garmisch-Partenkirchen	1 592	80 115	44	1 756	728	50 624
181	Landsberg am Lech	1 629	80 360	111	2 862	749	54 897
182	Miesbach	1 940	107 111	72	1 184	949	67 225
183	Mühldorf a.Inn	1 519	199 744	103	2 451	789	167 738
184	München	9 390	4 423 531	111	1 923	5 801	4 161 589
185	Neuburg-Schrobenhausen	1 171	65 131	84	2 048	574	46 824
186	Pfaffenhofen a.d.Ilm	1 533	180 083	114	2 354	707	149 476
187	Rosenheim	3 988	428 984	153	4 343	2 051	362 780
188	Starnberg	3 412	568 956	66	1 084	1 448	492 955
189	Traunstein	2 751	297 646	124	2 214	1 551	239 002
190	Weilheim-Schongau	1 970	108 051	92	2 523	971	52 874
2	Reg.-Bez. Niederbayern	15542	1 276 349	1086	36 363	9102	926 778
	Kreisfreie Städte						
261	Landshut, Stadt	983	102 909	12	.	404	40 116
262	Passau, Stadt	936	78 507	6	.	498	43 451
263	Straubing, Stadt	838	100 468	16	455	445	69 289
	Landkreise						
271	Deggendorf	1 478	123 454	105	2 014	905	85 474
272	Freyung-Grafenau	815	53 570	39	939	560	42 662
273	Kelheim	1 251	95 922	99	2 335	672	66 685
274	Landshut	1 938	274 541	202	8 730	1 040	246 007
275	Passau	2 137	96 718	137	4 523	1 346	67 291
276	Regen	852	48 134	54	2 786	559	31 691
277	Rottal-Inn	1 826	110 271	134	3 360	1 168	85 340
278	Straubing-Bogen	1 225	88 339	145	4 130	752	70 763
279	Dingolfing-Landau	1 263	103 515	137	6 381	753	78 008

¹⁾ Fallzahlen der Einkunftsarten nicht addierbar. - ²⁾ Einschließlich Einkommen der Organgesellschaften. - ³⁾ Alle Beteiligten der

Gemeinschaften in Bayern 2011 nach regionaler Gliederung

noch: Einkünfte aus:								Anzahl der Beteiligten ³⁾	AGS
selbständiger Arbeit		Kapitalvermögen		Vermietung und Verpachtung		sonstigen Einkünften			
Anzahl	1 000 EUR	Anzahl	1 000 EUR	Anzahl	1 000 EUR	Anzahl	1 000 EUR		
7	8	9	10	11	12	13	14	15	
15 283	3 961 563	21 782	775 558	79 452	1 277 792	752	- 24 324	1 340 962	
7 870	2 361 707	9 575	624 168	29 863	781 471	307	- 39 337	629 912	
7 413	1 599 856	12 207	151 389	49 589	496 322	445	15 013	711 050	
6865	1 816 312	10332	664 997	34212	645 253	365	- 29 503	893 617	1
157	45 087	162	733	767	12 724	6	- 296	5 920	161
3 537	1 136 762	4 841	556 352	12 926	337 330	164	- 40 117	463 018	162
140	33 694	98	1 075	398	6 359	3	82	2 706	163
81	21 667	108	.	501	4 121	2	.	3 806	171
89	16 134	145	667	697	6 889	7	83	5 592	172
173	38 950	286	3 120	1 012	9 139	10	- 69	6 143	173
137	30 473	190	464	925	11 144	5	46	7 704	174
139	23 688	265	1 023	1 077	10 136	8	153	7 367	175
60	15 867	118	259	580	5 675	4	- 35	5 755	176
108	20 959	127	202	725	6 109	10	- 156	5 064	177
168	35 789	259	873	1 138	7 839	11	329	7 080	178
211	41 469	468	2 012	1 712	23 020	12	- 105	10 675	179
128	17 541	168	2 388	701	7 821	8	- 13	5 336	180
106	17 380	184	.	691	4 852	2	.	5 102	181
123	25 429	237	3 313	816	9 696	6	263	5 356	182
83	21 711	149	2 248	565	5 291	5	304	4 798	183
387	71 057	1 034	75 240	3 058	110 593	34	3 130	294 950	184
64	13 014	79	376	461	2 560	6	309	3 513	185
94	23 354	105	1 202	647	3 370	7	327	4 394	186
245	42 906	372	3 268	1 539	15 595	18	92	12 467	187
247	34 672	519	3 997	1 618	30 498	22	5 750	10 735	188
215	46 118	219	2 117	909	7 931	10	263	9 632	189
173	42 591	199	3 389	749	6 561	5	113	6 504	190
987	263 015	994	12 023	4661	37 414	38	755	57 809	2
131	50 367	108	5 951	438	5 681	2	.	3 012	261
113	29 817	60	659	316	4 256	2	.	2 842	262
79	27 399	69	490	299	2 771	3	63	2 581	263
105	31 193	91	882	410	3 891	3	0	6 219	271
40	8 769	32	.	188	1 109	1	.	2 663	272
84	21 648	104	974	424	4 126	9	155	3 796	273
83	15 853	157	.	656	3 523	3	.	6 229	274
118	20 628	90	1 204	570	3 089	4	- 18	10 584	275
45	12 208	40	.	231	1 328	1	.	4 227	276
73	18 573	119	430	488	2 521	3	49	6 246	277
53	11 251	59	647	313	1 543	5	5	5 482	278
63	15 309	65	.	328	3 576	2	.	3 928	279

Personengesellschaften/Gemeinschaften mit Sitz in Bayern.

Noch: **Tabelle 8. Einkünfte der Personengesellschaften/**

AGS	Regionale Gliederung	Summe der Einkünfte ¹⁾		Einkünfte aus:			
				Land- und Forstwirtschaft		Gewerbebetrieb ²⁾	
		Anzahl	1 000 EUR	Anzahl	1 000 EUR	Anzahl	1 000 EUR
		1	2	3	4	5	6
3	Reg.-Bez. Oberpfalz	12736	1 370 719	672	29 791	6897	1 012 852
	Kreisfreie Städte						
361	Amberg, Stadt	604	93 811	4	55	317	72 619
362	Regensburg, Stadt	2 420	329 474	8	3 838	1 149	222 306
363	Weiden i.d.OPf., Stadt	786	24 258	8	221	358	- 12 158
	Landkreise						
371	Amberg-Sulzbach	1 033	68 922	120	5 712	596	49 758
372	Cham	1 352	158 844	93	2 678	910	125 524
373	Neumarkt i.d.OPf.	1 578	117 580	92	4 511	844	77 869
374	Neustadt a.d.Waldnaab	883	74 364	72	2 768	485	56 701
375	Regensburg	1 766	151 541	89	2 766	891	117 429
376	Schwandorf	1 488	283 113	96	3 564	872	248 773
377	Tirschenreuth	826	68 812	90	3 678	475	54 031
4	Reg.-Bez. Oberfranken	15306	1 436 203	1096	35 328	7299	1 128 356
	Kreisfreie Städte						
461	Bamberg, Stadt	1 511	103 747	13	112	651	55 976
462	Bayreuth, Stadt	1 214	84 653	12	469	477	43 652
463	Coburg, Stadt	727	330 358	9	199	290	295 884
464	Hof, Stadt	896	54 850	29	921	364	27 073
	Landkreise						
471	Bamberg	1 704	105 071	106	3 981	993	84 651
472	Bayreuth	1 172	73 586	138	6 608	562	59 424
473	Coburg	1 096	120 285	117	4 538	570	104 821
474	Forchheim	1 356	51 751	63	1 696	648	30 917
475	Hof	1 592	158 508	240	7 259	670	136 351
476	Kronach	883	156 258	86	1 089	492	146 207
477	Kulmbach	1 168	52 021	96	2 663	593	33 121
478	Lichtenfels	965	62 844	74	2 066	542	45 772
479	Wunsiedel i. Fichtelgebirge	1 022	82 271	113	3 727	447	64 506
5	Reg.-Bez. Mittelfranken	26345	3 844 464	1407	65 074	11578	2 855 341
	Kreisfreie Städte						
561	Ansbach, Stadt	616	42 702	15	.	227	13 292
562	Erlangen, Stadt	1 889	131 222	26	900	721	59 796
563	Fürth, Stadt	1 802	238 545	15	1 025	777	161 156
564	Nürnberg, Stadt	8 042	1 127 379	49	2 984	3 165	593 817
565	Schwabach, Stadt	637	104 087	9	.	275	88 144
	Landkreise						
571	Ansbach	2 853	190 098	452	23 718	1 482	135 228
572	Erlangen-Höchstadt	1 669	1 164 626	64	2 823	767	1 135 828
573	Fürth	1 586	172 184	58	.	672	146 762
574	Nürnberger Land	2 301	339 041	78	1 582	983	289 424
575	Neustadt a.d.Aisch-Bad Windsheim	1 839	84 440	379	18 381	928	44 621
576	Roth	1 654	150 712	91	2 878	779	120 635
577	Weißenburg-Gunzenhausen	1 457	99 427	171	.	802	66 638

¹⁾ Fallzahlen der Einkunftsarten nicht addierbar. - ²⁾ Einschließlich Einkommen der Organgesellschaften. - ³⁾ Alle Beteiligten der

Gemeinschaften in Bayern 2011 nach regionaler Gliederung

noch: Einkünfte aus:								Anzahl der Beteiligten ³⁾	AGS
selbständiger Arbeit		Kapitalvermögen		Vermietung und Verpachtung		sonstigen Einkünften			
Anzahl	1 000 EUR	Anzahl	1 000 EUR	Anzahl	1 000 EUR	Anzahl	1 000 EUR		
7	8	9	10	11	12	13	14	15	
1038	275 971	1048	7 893	4243	43 640	45	571	44 564	3
63	18 534	68	73	227	2 530	-	-	1 750	361
326	89 008	239	.	940	11 463	11	.	9 070	362
88	30 578	81	.	335	3 902	2	.	2 591	363
51	11 910	66	.	280	.	1	.	4 160	371
88	22 235	66	227	291	8 203	5	- 24	6 366	372
106	29 882	145	.	539	4 963	2	.	5 559	373
52	13 635	77	297	282	1 006	8	- 43	2 689	374
117	21 843	153	2 397	685	7 055	12	51	5 241	375
104	28 336	105	268	428	2 147	3	25	4 500	376
43	10 011	48	87	236	.	1	.	2 638	377
1009	230 725	1285	8 311	5984	32 404	38	1 078	48 471	4
192	40 172	153	1 346	661	5 967	6	174	5 509	461
140	37 456	150	.	578	2 260	1	.	3 620	462
76	25 701	98	1 608	349	6 962	3	3	2 020	463
74	23 918	80	.	439	2 651	3	.	2 979	464
75	12 188	92	124	556	4 131	5	- 4	6 221	471
37	6 700	88	238	437	533	5	82	3 674	472
44	8 047	85	1 435	370	1 444	-	-	3 024	473
91	17 119	114	98	559	1 919	3	1	3 580	474
68	13 727	135	388	629	779	3	4	4 710	475
42	7 085	64	.	268	1 234	1	.	2 636	476
74	14 592	74	.	413	1 348	2	.	3 314	477
41	13 194	64	.	308	1 754	2	.	4 268	478
55	10 826	88	1 099	417	1 422	4	690	2 916	479
2090	541 679	3077	48 314	11205	335 541	82	- 1 485	119 830	5
70	26 701	75	.	300	2 110	1	.	1 800	561
212	48 827	273	.	921	19 129	11	.	12 151	562
160	67 595	245	3 122	850	7 719	11	- 2 072	6 570	563
869	224 671	1 179	35 872	3 864	269 897	30	138	50 753	564
57	12 188	73	62	296	3 612	2	.	2 285	565
110	26 337	188	.	835	4 543	2	.	8 578	571
120	20 658	181	1 485	704	3 747	3	85	7 428	572
83	14 250	198	2 215	765	5 940	2	.	5 219	573
145	40 261	272	557	1 098	7 141	7	76	7 359	574
95	19 605	112	.	458	1 606	1	.	7 879	575
97	21 070	168	346	705	5 643	9	140	5 508	576
72	19 515	113	1 591	409	4 453	3	.	4 300	577

Personengesellschaften/Gemeinschaften mit Sitz in Bayern.

Noch: **Tabelle 8. Einkünfte der Personengesellschaften/**

AGS	Regionale Gliederung	Summe der Einkünfte ¹⁾		Einkünfte aus:			
				Land- und Forstwirtschaft		Gewerbebetrieb ²⁾	
		Anzahl	1 000 EUR	Anzahl	1 000 EUR	Anzahl	1 000 EUR
		1	2	3	4	5	6
6	Reg.-Bez. Unterfranken	19609	1 629 579	929	34 739	9566	1 122 409
	Kreisfreie Städte						
661	Aschaffenburg, Stadt	1 486	185 975	7	.	586	111 482
662	Schweinfurt, Stadt	899	127 109	1	.	414	86 331
663	Würzburg, Stadt	2 536	220 267	9	693	1 055	109 026
	Landkreise						
671	Aschaffenburg	2 283	227 012	42	886	1 066	178 405
672	Bad Kissingen	1 311	132 001	69	.	736	104 516
673	Rhön-Grabfeld	1 291	127 916	119	3 702	689	103 810
674	Haßberge	1 103	68 715	105	.	620	47 952
675	Kitzingen	1 402	67 108	163	8 461	705	33 903
676	Miltenberg	1 703	160 000	58	2 252	872	127 195
677	Main-Spessart	1 832	122 218	93	1 091	948	87 639
678	Schweinfurt	1 536	- 176	121	3 103	864	- 19 139
679	Würzburg	2 227	191 435	142	8 414	1 011	151 287
7	Reg.-Bez. Schwaben	28708	2 806 799	1902	66 951	13695	2 156 601
	Kreisfreie Städte						
761	Augsburg, Stadt	3 827	320 702	19	1 223	1 617	168 828
762	Kaufbeuren, Stadt	698	52 521	8	31	360	26 995
763	Kempten (Allgäu), Stadt	1 088	271 549	21	716	454	222 676
764	Memmingen, Stadt	768	171 721	9	345	340	143 076
	Landkreise						
771	Aichach-Friedberg	2 058	181 239	197	8 350	998	140 691
772	Augsburg	3 697	378 793	285	9 224	1 662	317 178
773	Dillingen a.d.Donau	1 344	129 412	123	7 222	669	100 317
774	Günzburg	1 755	182 328	113	3 487	894	154 394
775	Neu-Ulm	2 249	205 195	90	3 177	1 025	149 559
776	Lindau (Bodensee)	1 534	121 943	114	1 614	650	92 351
777	Ostallgäu	2 291	163 670	223	7 797	1 157	127 894
778	Unterallgäu	2 306	217 013	225	8 459	1 244	181 803
779	Donau-Ries	2 242	241 900	256	11 105	1 210	203 665
780	Oberallgäu	2 851	168 813	219	4 202	1 415	127 174

¹⁾ Fallzahlen der Einkunftsarten nicht addierbar. - ²⁾ Einschließlich Einkommen der Organgesellschaften. - ³⁾ Alle Beteiligten der

Gemeinschaften in Bayern 2011 nach regionaler Gliederung

noch: Einkünfte aus:								Anzahl der Beteiligten ³⁾	AGS
selbständiger Arbeit		Kapitalvermögen		Vermietung und Verpachtung		sonstigen Einkünften			
Anzahl	1 000 EUR	Anzahl	1 000 EUR	Anzahl	1 000 EUR	Anzahl	1 000 EUR		
7	8	9	10	11	12	13	14	15	
1497	369 219	1965	17 678	7628	84 355	69	1 181	67 996	6
236	58 857	156	.	648	14 610	7	.	4 973	661
91	34 576	119	.	398	5 065	2	.	2 712	662
342	91 481	351	1 938	1 108	16 447	9	682	9 134	663
151	34 246	193	1 713	1 032	12 037	11	- 275	6 688	671
73	19 839	95	575	445	4 834	2	.	4 143	672
65	16 415	95	.	414	3 771	2	.	4 357	673
63	15 624	84	.	321	1 188	3	11	3 725	674
85	20 492	173	708	453	3 514	5	28	4 704	675
95	21 484	145	851	684	7 888	14	330	4 687	676
101	24 022	165	4 745	691	4 557	3	163	5 431	677
57	11 694	143	532	507	3 574	4	60	9 842	678
138	20 490	246	4 255	927	6 872	7	117	7 600	679
1797	464 642	3081	16 341	11519	99 184	115	3 080	108 675	7
447	121 855	513	3 028	1 710	25 394	20	375	11 067	761
67	22 959	83	.	280	2 304	2	.	14 866	762
127	40 118	187	1 774	487	6 260	3	5	3 523	763
76	23 386	114	.	328	4 066	3	.	2 460	764
105	25 842	197	.	755	5 786	14	.	5 966	771
169	38 195	387	2 690	1 603	10 659	15	848	12 887	772
52	16 990	109	.	506	4 596	3	.	4 436	773
80	20 612	151	262	696	3 551	6	22	8 792	774
142	42 465	269	1 243	1 000	8 365	12	386	6 950	775
111	19 173	181	2 624	658	5 508	7	673	4 414	776
105	20 427	209	633	869	6 881	3	37	7 504	777
81	19 781	213	1 034	779	5 774	8	162	7 150	778
89	22 912	185	879	702	3 323	7	16	8 690	779
146	29 927	283	659	1 146	6 717	12	134	9 970	780

Personengesellschaften/Gemeinschaften mit Sitz in Bayern.

Tabelle 9. Einkünfte der bayerischen Beteiligten an Personenge

Lfd. Nr.	Art der Beteiligten	Summe der Einkünfte ¹⁾		Einkünfte aus:		
				Land- und Forstwirtschaft		Gewerbe
		Anzahl Beteiligte	1 000 EUR	Anzahl Beteiligte	1 000 EUR	Anzahl Beteiligte
		1	2	3	4	5
1	Natürliche Person	801 241	19 447 536	32 027	328 008	420 245
2	Personengesellschaft mit unmittelbar oder mittelbar beteiligter Körperschaft	4 052	837 040	10	.	3 401
3	Körperschaft	31 804	4 807 095	86	.	29 143
4	Personengesellschaft ohne unmittelbar oder mittelbar beteiligter Körperschaft	5 942	330 405	250	5 561	3 358
5	Insgesamt³⁾	843 039	25 422 076	32 373	333 677	456 147

Tabelle 10. Einkünfte der bayerischen Beteiligten an Personenge

Lfd. Nr.	Art der Beteiligung	Summe der Einkünfte ¹⁾		Einkünfte aus:		
				Land- und Forstwirtschaft		Gewerbe
		Anzahl Beteiligte	1 000 EUR	Anzahl Beteiligte	1 000 EUR	Anzahl Beteiligte
		1	2	3	4	5
1	Persönlich haftender Gesellschafter einer OHG	9 190	- 183 370	251	6 395	8 240
2	Komplementär	41 439	2 097 360	238	8 029	38 529
3	Kommanditist	292 197	15 345 395	393	8 497	225 852
4	sonstiger Mitunternehmer ohne Haftungsbeschränkung	311 085	6 360 622	29 868	300 729	152 140
5	sonstiger Mitunternehmer mit Haftungsbeschränkung i.S.d. § 15a EStG	38 226	494 893	227	2 498	25 828
6	Gesellschafter/Gemeinschafter der nicht Mitunternehmer ist, ohne Haftungsbeschränkung	144 450	881 643	1 360	7 538	3 619
7	Gesellschafter/Gemeinschafter der nicht Mitunternehmer ist mit Haftungsbeschränkung i.S.d. § 15a EStG	5 562	401 604	29	- 43	1 590
8	Treuhänder	890	23 927	7	33	349
9	Insgesamt³⁾	843 039	25 422 076	32 373	333 677	456 147

¹⁾ Summe aus den Einzeldatensätzen der Beteiligten weicht von der Summe aus den Einzeldatensätzen der Gesell

²⁾ Einschließlich Einkommen der Organgesellschaften. - ³⁾ An einer Personengesellschaft/Gemeinschaft Beteiligte

sellschaften/Gemeinschaften 2011 nach Art des Beteiligten und Einkunftsarten

noch: Einkünfte aus:										Lfd. Nr.
betrieb ²⁾	selbständiger Arbeit		Kapitalvermögen		Vermietung und Verpachtung		sonstigen Einkünften			
1 000 EUR	Anzahl Beteiligte	1 000 EUR	Anzahl Beteiligte	1 000 EUR	Anzahl Beteiligte	1 000 EUR	Anzahl Beteiligte	1 000 EUR		
6	7	8	9	10	11	12	13	14		
13 515 507	45 494	3 944 741	139 806	610 854	260 536	1 045 525	11 325	2 901	1	
724 152	17	.	646	57 058	467	55 236	60	26	2	
4 729 528	44	.	3 130	52 649	1 886	49 511	186	-27 531	3	
285 300	516	17 393	762	17 772	1 694	4 535	60	- 157	4	
19 254 487	46 071	3 965 531	144 344	738 334	264 583	1 154 807	11 631	-24 761	5	

sellschaften/Gemeinschaften 2011 nach Art der Beteiligung und Einkunftsarten

noch: Einkünfte aus:										Lfd. Nr.
betrieb ²⁾	selbständiger Arbeit		Kapitalvermögen		Vermietung und Verpachtung		sonstigen Einkünften			
1 000 EUR	Anzahl Beteiligte	1 000 EUR	Anzahl Beteiligte	1 000 EUR	Anzahl Beteiligte	1 000 EUR	Anzahl Beteiligte	1 000 EUR		
6	7	8	9	10	11	12	13	14		
- 230 474	356	26 352	206	543	468	13 598	24	215	1	
2 019 829	96	2 524	2 050	51 561	2 323	15 030	78	387	2	
15 007 240	351	34 009	56 453	144 636	42 223	201 453	9 218	-50 439	3	
1 827 722	44 031	3 788 141	32 294	116 348	84 272	313 544	951	14 137	4	
444 006	175	16 013	10 551	22 891	2 910	9 462	118	23	5	
25 597	998	97 076	39 826	141 466	130 480	599 106	1 226	10 860	6	
150 320	57	.	2 436	247 136	1 834	2 718	10	.	7	
10 246	7	.	528	13 751	73	- 103	6	.	8	
19 254 487	46 071	3 965 531	144 344	738 334	264 583	1 154 807	11 631	-24 761	9	

schaften ab.

mit Wohnsitz in Bayern.

Aktuelle
Veröffentlichungen
unter
q.bayern.de/webshop



Statistisches Jahrbuch für Bayern 2015

Das Statistische Jahrbuch für Bayern ist das Standardwerk der amtlichen Statistik in Bayern seit 1894. Umfassend und informativ bietet es jährlich die aktuellsten Statistikdaten über Land, Leben, Leute, Politik, Wissenschaft und Wirtschaft in Bayern an.

Auf über 600 Seiten enthält es die wichtigsten Ergebnisse aller amtlichen Statistiken – in Form von Tabellen, Graphiken oder Karten – zum Teil mit langjährigen Vergleichsdaten und Zeitreihen. Ebenso werden ausgewählte wichtige Strukturdaten für Regierungsbezirke, kreisfreie Städte und Landkreise sowie Regionen Bayerns, aber auch für alle Bundesländer und die EU-Mitgliedstaaten dargestellt. Daten aus Statistiken anderer Dienststellen und Organisationen vervollständigen das Angebot.



Preise

Buch 39,00 € | DVD (PDF) 12,00 € | Buch+DVD 46,00 € | Datei (PDF) 12,00 €



Bayern Daten 2015

Die Bayern Daten sind ein kleiner Auszug aus dem Statistischen Jahrbuch. Auf ca. 30 Seiten sind die wichtigsten bayerischen Strukturdaten aus Wirtschaft, Gesellschaft und Politik in Tabellen und Grafiken dargestellt.

Preise

Heft 0,55 € | Datei kostenlos

Bayerisches Landesamt für Statistik – Vertrieb, St.-Martin-Straße 47, 81541 München
Telefon 089 2119-3205 | Telefax 089 2119-3457 | vertrieb@statistik.bayern.de